

SC COMPONENTE AUTO SA TOPOLOVENI

Str. Maximilian Popovici nr.59, jud. Arges

Nr. Reg. Comertului: J03/136/1991

Cod unic de inregistrare: 162657

Cod de inregistrare fiscala: RO162657


Capital social subscris si varsat: 12.240.036,16 lei

Tel. 0248/607120; 0248/607125 ;Fax: 0248/607140

e-mail: office@catgroup.ro; website: www.catgroup.ro

Societatea este certificata din decembrie 2006 conform standardelor: ISO/TS 16949/2002 si SR EN ISO 14001/2005

Nr. 202/156/28.04.2009



Catre
BVB-PIATA RASDAQ BUCURESTI
B-dul Carol I nr.34-36, Cladirea IBC-Modern, et.13-14, sector 2
e-mail: emitenti.rasdaq@bvb.ro
fax:021/3124722

Va transmitem anexat Raportul anual aferent exercitiului financiar 2008 care contine urmatoarele documente:

- 1.Raportul consiliului de administratie ce contine informatiile prevazute la anexa nr.32 a Regulamentului CNVM nr.1/2006;
- 2.Situatia financiar-contabila anuala elaborata in conformitate cu reglementarile aplicabile;
- 3.Declaratia persoanelor responsabile din cadrul societatii;
- 4.Raportul auditorului financiar.

Presedinte al Cons de Adm
Ing. Ancuta Stefan



Director General
Ec. Simescu Octavia



COAU

RAPORT ANUAL
întocmit conform Legii nr.297/2004 si a
Regulamentului C.N.V.M nr.1/2006,
pentru exercițiul financiar 2008
la

***SOCIETATEA COMERCIALĂ
COMPONENTE AUTO - S.A
TOPOLOVENI***

RAPORT ANUAL
ÎNTOCMIT CONFORM LEGII NR.297/2004 SI A REGULAMENTULUI
C.N.V.M NR 1/2006, PENTRU EXERCITIUL FINANCIAR 2008

Data raportului: 27.04.2009

Denumirea societății comerciale: S.C. COMPONENTE AUTO S.A.

Sediul social: Topoloveni, str. Maximilian Popovici nr.59, jud. Argeș

Nr. de telefon 0248/607120 ; 0248/607145

Nr. de fax : 0248/607140 ; 0248/217014

Adresa e-mail: office@catgroup.ro

Codul unic de inregistrare la Oficiul Registrului Comertului Arges: 162657

Codul de inregistrare fiscala(CIF): RO162657

Numar de ordine in Registrul Comertului Argeș: J03/136/04.03.1991

Piața reglementată pe care se tranzacționează valorile mobiliare emise: BVB - Piata Rasdaq – categoria bază.

Capitalul social subscris si varsat: 12.240.036,16 lei

Numarul si principalele caracteristici ale valorilor mobiliare emise de societatea comerciala: 942.992 actiuni nominative dematerializate.

1. Analiza activitatii societății comerciale

1.1. a) Descrierea activității de baza a societatii comerciale:

S.C. Componente Auto S.A Topoloveni are ca obiect principal de activitate proiectarea, producerea și/sau comercializarea de: bielețe de direcție și părți componente ale acestora, rotule de suspensie și alte operații (prelucrări mecanice, zincare, tratamente termice, injecție mase plastice) pentru industria de automobile și pentru piața de piese de schimb auto; piese extrudate la rece ca atare sau prelucrate, piese matritate la cald; supape și bolțuri pentru motoare de automobile Dacia(modele vechi); alte repere pentru automobile(niplu filtru ulei, antretoaza, champignon tripode); comercializarea de piese auto și materiale.

Cod CAEN Rev.1 activitate principala: 3430 Productia de piese si accesorii pentru autovehicule si motoare de autovehicule;

Cod CAEN Rev.2 activitate principala: 2932 Fabricarea altor piese si accesorii pentru autovehicule si pentru motoare de autovehicule.

b) Înființarea societății

Societatea comercială a fost înființată la data de 1 martie 1979 sub denumirea de Întreprinderea de Supape și Bolțuri Topoloveni. La 1 martie 2009 societatea a implinit 30 de ani de la infiintare.

În primii ani de existență, predominantă a fost activitatea de investiții, concretizată în construirea de hale de producție și achiziționarea utilajelor tehnologice precum și a celorlalte echipamente necesare. În același timp s-a desfășurat acțiunea de transfer a capacităților de bolțuri și supape de la S.C. AUTOMOBILE DACIA S.A Mioveni.

În perioada 1981-1984 s-a reușit trecerea la fabricarea întregii game de bolțuri și supape necesara economiei românești, iar în perioada 1988-1989 s-au pus în funcțiune capacitățile de producție pentru execuția de rotule de suspensie pentru automobilele Dacia și Olcit precum și a celor pentru execuția bielețelor de direcție Olcit.

Conform Hotărârii Guvernului nr. 1224 din 23.11.1990, începând cu data de 23.11.1990, Întreprinderea de Supape și Bolțuri Topoloveni a devenit Societatea Comercială „Componente Auto” S.A. Topoloveni.

Incepand cu 1 aprilie 2001 societatea s-a reorganizat prin infiintarea a doua filiale: SC Elemente Comanda Auto SA Topoloveni si SC Scularie Reparatii Utilaje SA Topoloveni. De la 1.01.2005 a inceput sa functioneze SC Indagro Servcom SRL Topoloveni, cu asociat unic (initial) SC CA SA, in prezent aceasta detinand 92,38%, avand ca obiect principal de activitate producerea si comercializarea de produse agricole vegetale.

Cu anul 2004 societatea a inceput sa produca pentru export parti componente de bielete de directie (pipe si pivoti).

In decembrie 2006 societatea a fost certificata cu sistemul de management al calitatii conform standardului ISO/TS 16949/2002 si cu sistemul de management al mediului conform standardului SR EN ISO 14001/2005.

Forma juridică a societății: societate pe acțiuni.

c) Descrierea oricărei fuziuni sau reorganizări semnificative a societății comerciale

Incepand cu data de 15.01.2008 SC CA SA a preluat de la filiala SC Elemente Comanda Auto SA Topoloveni activitatea de injectie mase plastice, cu 01.03.2008 a preluat executia pipei bieletei Dacia in stare finita iar cu 1.11.2008 a preluat exploatarea propriei centrale termice. Reorganizările prezentate au marit gradul de integrare a fabricatiei societății.

d) Achiziții și/sau înstrăinări de active.

În anul 2008 societatea a efectuat investiții în imobilizări corporale în suma de 1.108.085 lei, în următoarea structura:

- construcții-montaj	419.011 lei
- utilaje	689.074 lei
- alte cheltuieli	-

Fonduri fixe puse în funcțiune: 1.059.721 lei.

Valoarea casărilor de imobilizări corporale pe anul 2008 a fost de 492.812 lei la valoarea de inventar, acestea fiind complet amortizate.

e) Descrierea principalelor rezultate ale evaluării activității societății.

1.1.1. Elemente de evaluare generală:

a) rezultat brut	498.693 lei
rezultat net	454.957 lei
b) cifra de afaceri	25.709.569 lei
c) producția livrată la export	10.890.312 lei
d) cheltuieli totale, din care:	26.301.243 lei
- cheltuieli de exploatare	25.515.353 lei
- cheltuieli financiare	785.890 lei

- e) % din piata detinut
 -din piata interna
 --la bielete de directie si parti componente ale acestora 71 %
 --la rotule de suspensie 65%
- f) lichiditate --disponibil total, din care: 1.382.143 lei
 --disponibil in cont 1.378.555 lei
 --disponibil in casa 3.588 lei

1.1.2. Evaluarea nivelului tehnic al societatii comerciale

a) Principalele produse realizate si/sau servicii prestate de S.C. Componente Auto S.A Topoloveni sunt:

- **pentru automobile:**
 --bielete de directie si parti componente ale acestora(pipe si pivoti)

Piata de desfacere:

Interna:

-ca piese de schimb pentru automobile Dacia(berlina, break, autoutilitare, Dacia Supernova, Dacia Solenza) si Olcit;
 -ca piese de prim-montaj fabricam: pipe asamblate pentru firma KOYO Steering Systems Romania Bucuresti care le utilizeaza la Dacia Logan(directia mecanica); incepand cu luna decembrie 2008 acest tip de pipe asamblate se livreaza integral la firma Jtekt Automotive Czech Plzen(Cehia); incepand cu luna aprilie 2009 s-au reluat relatiile comerciale cu firma KOYO Steering Systems Romania Bucuresti careia ii livram pipe asamblate in regim de CKD; piese forjate, pipe si pivoti prelucrati pentru filiala SC Elemente Comanda Auto SA Topoloveni pentru fabricarea bieletelor de directie Dacia(varianta din tabla).

Externa:

executam pipe asamblate pentru firma franceza Jtekt Automotive Lyon care le utilizeaza la automobilele Dacia Logan(directia asistata), pentru firma ceha Jtekt Automotive Czech Plzen(Cehia), care le utilizeaza la automobilele Dacia Logan(directia mecanica); pipe simple prelucrate pentru acelasi client francez, cu materialul acestuia; pivoti extrudati si prelucrati din care unul intra in componenta pipei asamblate pentru Dacia Logan dar care se si exporta ca atare la aceiasi firma franceza.

--rotule de suspensie

piata de desfacere:

interna: ca piese de schimb pentru automobile Dacia(berlina, break, autoutilitare, Dacia Supernova, Dacia Solenza, Cielo si Olcit.

--supape si bolturi

piata de desfacere: interna, ca piese de schimb pentru automobile Dacia(berlina, break, autoutilitare).

--operatii de zincare si tratamente termice

piata de desfacere: pentru necesarul SC CA SA si al filialelor sale precum si pentru alti clienti(DURA Timisoara).

--alte repere auto: a) niplu filtru ulei

piata de desfacere:

interna: ca piese de prim-montaj la SC Automobile Dacia SA Mioveni pentru automobilul Dacia Logan

externa: ca piese de prim-montaj la firma OYAK Renault Otomobil Fabrikalari A.S. Bursa(Turcia)

b) antretoaza

piata de desfacere:

interna: ca piese CKD la SC Renault Industrie Roumanie SRL Mioveni pentru anumite tipuri de automobile Logan

Produsele destinate pietei interne de piese de schimb se livreaza in cea mai mare parte la SC Automobile Dacia SA Mioveni(pe care aceasta le revinde la randul ei ca piese de schimb de origine) precum si prin reseaua de distributie a dealerului: SC AUTO-RO SRL Sinaia.

b) Ponderea fiecărei categorii de produse sau servicii în veniturile și în totalul cifrei de afaceri ale societății în ultimii 3 ani.

2006 bielete de directie si parti componente ale acestora

55,43 % din venituri

55,84 % din cifra de afaceri

rotule de suspensie

22,96 % din venituri

23,12 % din cifra de afaceri

2007 bielete de directie si parti componente ale acestora

69,51 % din venituri

70,79 % din cifra de afaceri

rotule de suspensie

17,24 % din venituri

17,56 % din cifra de afaceri

2008 bielete de directie si parti componente ale acestora:

66,45% din venituri

69,27% din cifra de afaceri

rotule de suspensie

17,15% din venituri

17,88% din cifra de afaceri

c) Produsele noi avute în vedere pentru care se va afecta un volum substanțial de active în viitorul exercițiu financiar precum si stadiul de dezvoltare al acestor produse.

Actiunile demarate pana in prezent au in vedere in principal,relatia cu SC Automobile Dacia SA Mioveni,de a avea in permanenta pulsul evolutiei gamei de produse pe piata auto,de initierea cooperarii cu Grupul Renault-Nissan si de consolidarea relatiei de export.

1.1.3. Evaluarea activitatii de aprovizionare tehnico-materiala(surse indigene, surse import)

In 2008 s-a achizitionat baza materiala in valoare de 10.944.913 lei, din care 4.575.534 lei (41,81%) de la furnizori interni si 6.369.379 lei (58,19%) de la furnizori externi. Din total achizitii, 96,19% s-a utilizat pentru productia proprie a societatii si 3,81% s-a revandut la filiale in cadrul unui proces de crestere a eficientei cumpararilor(reducerea cheltuielilor de transport si obtinerea unor preturi mai avantajoase de la furnizori).

1.1.4. Evaluarea activitatii de vanzare

a) Evolutia vanzarilor secvential pe piata interna si/sau externa si a perspectivelor vanzarilor pe termen mediu si lung

In anul 2008, din totalul productiei livrate la terti(22.805.491 lei), 52,26% s-a livrat clientilor interni(11.917.798 lei) si 47,74% pietei externe(10.887.693 lei). Ponderea exportului in productia livrata a crescut cu 2,86 puncte procentuale fata de 2007.

Pe termen mediu si lung structura vanzarilor va avea urmatoarea configuratie: va scadea volumul vanzarilor de piese de schimb pe piata interna pentru piesele auto produse si/sau comercializate aferente vechilor tipuri de automobile Dacia. In acelasi timp, societatea va incerca sa dezvolte productia pentru reperele asimilate recent si, in acelasi timp, va asimila in fabricatie noi repere atat din actualul nomenclator de fabricatie cat si alte repere, pentru clienti interni(si aici ne referim in mod deosebit la SC Automobile Dacia SA Mioveni) si clienti externi.

b) Situatia concurentiala in domeniul de activitate al societatii comerciale, a ponderii pe piata a produselor sau serviciilor societatii comerciale si a principalilor competitori

Concurenta in domeniul de activitate al societatii este dezvoltata, aceasta amplificandu-se in ultima perioada ca urmare a aparitiei unor factori mai putin previzibili, si anume:

- patrunderea pe piata interna a unor repere similare celor fabricate de SC CA SA ce provin din China si Turcia(exemplificam: rotulele de suspensie aferente modelelor de automobile Dacia iesite din fabricatia de serie in 2004);piesele fabricate si/sau comercializate in prezent de SC CA SA rezista pe piata interna de piese de schimb ca urmare a calitatii acestora,recunoscuta de clienti;

Este necesar ca si Romania sa foloseasca cel putin aceleasi restrictii vamale la importurile de piese auto, pe care le foloseste China fata de importurile similare.

- aparitia unor societati concurente plasate geografic mai ales in nordul tarii, al caror potential productiv si competitiv nu este cunoscut suficient.

In acelasi timp, exista si concurenta neloiala, exercitata de societati comerciale sau persoane fizice care realizeaza si/sau comercializeaza nestingherite pe piata interna de piese de schimb auto, produse neomologate sau contrafacute.

In prezent, relatia directa a SC CA SA cu SC Automobile Dacia SA Mioveni pentru piese de prim-montaj,s-a reluat dar procesul de asimilare de noi repere este lent si insotit de numeroase riscuri. Societatea noastra este furnizor de rangul 2 si datorita strategiei de cumparare a SC Automobile Dacia SA Mioveni, in sensul ca aceasta nu mai cumpara piese

sau repere simple ci subansamble sau ansamble. Pe de alta parte, strategia SC Automobile Dacia SA Mioveni de integrare in Romania a unui numar cat mai mare de parti componente pentru noile modele de automobile lansate de aceasta societate, poate constitui un moment oportun pentru societatea noastra de a introduce in fabricatie noi repere din nomenclatorul sau actual de fabricatie sau dintr-un nomenclator nou.

c) Dependenta semnificativă a societății comerciale față de un singur client sau fata de un grup de clienți a carui pierdere ar avea un impact negativ asupra veniturilor societatii.

Cea mai mare parte a vanzarilor de piese din productia proprie pe anul 2008 a fost destinata pietei interne de piese de schimb, prin cei doi mari clienti(SC Auto-ro SRL Sinaia-dealer si SC Automobile Dacia SA), care detin impreuna 44,00% din vanzari, si celor doua firme Jtekt din Franta si Cehia, care detin impreuna 47,55% din vanzari.

Actuala structura a vanzarilor dezavantajeaza societatea in sensul ca pierderea intr-o anumita masura, din diferite motive, a unei parti din aceste doua segmente de piata, poate sa aibe un impact negativ imediat asupra veniturilor societatii.

1.1.5. Evaluarea aspectelor legate de angajatii/personalul societatii comerciale

a) Numarul si nivelul de pregatire a angajatilor societatii comerciale precum si a gradului de sindicalizare a fortei de munca

Numărul mediu de salariați realizat în anul 2008(stabilit in conditiile metodologice specifice anului 2008), a fost de 300 (în scadere cu 21 persoane față de 2007), din care muncitorii direct productivi au deținut o pondere de 49,00% (în crestere cu 4,76 puncte procentuale față de 2007), muncitorii indirect productivi 29,67% (în scadere cu 1,79 puncte procentuale față de 2007), iar personalul TESA 21,33% (în scadere cu 2,97 puncte procentuale față de realizările anului 2007).

Structura salariatilor dupa nivelul de pregatire profesionala, se prezinta astfel:

Total salariați, din care:	300	100,00
-cu studii superioare, din care:	36	12,00
-tehnice	27	9,00
-economice	5	1,67
-alte specialitati	4	1,33
-cu studii medii	95	31,67
-cu scoala profesionala	160	53,33
-cu studii generale	9	3,00

În cadrul societății există un sindicat, iar gradul de sindicalizare a forței de muncă este de 56,79%.

b) Raporturile dintre manager si angajati precum si a oricaror elemente conflictuale ce caracterizeaza aceste raporturi

Relatiile intre conducerea societatii si angajati sunt bune.

1.1.6. Evaluarea aspectelor legate de impactul activitatii de baza a emitentului asupra mediului inconjurator

Descrierea sintetica a impactului activitatilor de baza ale emitentului asupra mediului inconjurator precum si a oricaror litigii existente sau preconizate cu privire la incalcarea legislatiei privind protectia mediului inconjurator.

In cadrul SC Componente Auto SA Topoloveni este documentat si implementat un Sistem de Management de Mediu(SMM) certificat de catre un organism international prin standardul SR EN ISO 14001:2005 „Sisteme de Management de Mediu-Cerinte cu ghid de utilizare”,integrat in Sistemul de Management al Calitatii conform standardului ISO/TS 16949:2004 „Sisteme de Management al calitatii-Cerinte speciale pentru aplicarea ISO 9001:2000 in organizatiile producatoare de piese de prim-montaj si de schimb pentru industria auto”.SC Componente Auto SA Topoloveni a fost certificata cu cele doua sisteme de management mentionate mai sus in decembrie 2006.

Toate activitatile ce se desfasoara in prezent in cadrul SC CA SA Topoloveni sunt reglementate prin diverse acte legislative si alte reglementari de mediu,tinute sub control(identificare,accesare surse informative,comunicare) de organizatie prin intermediul unei proceduri a SMM.Periodic,in conformitate cu o alta procedura a SMM,se evalueaza conformarea cu aceste cerinte de mediu,reducandu-se astfel posibilitatea aparitiei de neconformitati(nerespectare) in raport cu prevederile acestora.

Pana in prezent,nu au existat si nu se afla pe rol sau preconizate litigii referitor la incalcarea legislatiei privind protectia mediului inconjurator.

1.1.7. Evaluarea activitatii de cercetare si dezvoltare

Cheltuielile in exercitiul financiar 2008 precum si a celor ce se anticipeaza in exercitiul financiar urmasor pentru activitatea de cercetare dezvoltare.

Proiectarea produselor noi se realizeaza in sistem informatic(CAD/CAE),utilizand soft de proiectare: mechanical Desktop si solidworks.

Principalele mijloace utilizate in cercetarea proprie sunt: standuri de proba si aparatura de control.

Instalatiile/aparatele de masurare si control permit ca determinarile de caracteristici fizico-chimice si masuratorile complexe sa se realizeze pe: echipament control dimensional 3D;echipamente control optic;durimetre;echipament analiza spectrala;masini testare tractiune/compresiune;aparatura laborator chimic.

Experienta in tehnologie ne permite sa abordam cu profesionalism toate domeniile noastre de activitate prin competenta in realizarea de: proiecte CAD de tehnologii si SDV-uri; rotule de suspensie si bielete de directie; prelucrari mecanice cu CNC; piese de precizie extrudate la rece; reperi forjate la cald si/sau tratate termic; acoperiri de suprafata pe baza de zinc; servicii de cercetare si proiectare; testare si asistenta tehnica.

1.1.8. Evaluarea activitatii societatii comerciale privind managementul riscului

Descrierea expunerii societatii comerciale fata de riscul de pret, de credit, de lichiditate si de cash flow.

Descrierea expunerii societatii comerciale fata de riscul de pret: marimea societatii si domeniul in care aceasta functioneaza, la care se poate adauga si ponderea ridicata a exportului in volumul vanzarilor, induce un risc major in ceea ce priveste preturile: pe de o parte, in calitate de furnizor de componente auto de prim-montaj, marii producatori de subansamble si ansamble pentru automobile selecteaza furnizorii si dupa un nivel al preturilor mic, in care marja profitului este de maximum 2-3% iar cele doua componente majore ale formarii preturilor unitare(cheltuielile cu forta de munca si cheltuielile indirecte ale societatii) tind a urma dinamici ridicate; in plus, aprecierea leului in raport cu euro

diminueaza mult sansa de a obtine un nivel de rentabilitate care sa multumeasca interesele actionariatului si ale salariatilor. Marii beneficiari de piese de prim-montaj procedeaza mai recent la a impune scaderi anuale ale preturilor unitare pentru produsele livrate lor.

Pe de alta parte, in calitate de beneficiar, mediul de afaceri intern inca nu asigura manifestarea si sustinerea, in acelasi ritm cu exigentele clientilor, a nivelului preturilor si a calitatii materialelor cumparate. De aceea, societatea noastra a extins relatiile cu furnizorii externi pentru achizitionarea de oteluri, SDV-uri si alte materiale necesare procesului de productie.

Riscurile legate de creditele bancare incep sa creasca din nou in ultimul timp, ca urmare a cresterii ratei dobanzii de catre bancile comerciale. Ca urmare, societatea si-a propus in 2009 sa-si reduca volumul creditelor bancare prin: -reducerea decalajelor intre durata de incasare a creantelor si cea de plata a datoriilor; -incadrarea in nivelul de stocuri programat prin buget.

Riscul de lichiditate si de cash flow creste in conditiile: alocarii unui volum tot mai ridicat pentru investitii, scaderii rentabilitatii productiei, nivelul inca ridicat al fiscalitatii, cresterea necesarului de fond de rulment, cresterea autonomiei de functionare a filialelor. Obiective de contracarare a acestui tip de risc:-fundamentarea mai riguroasa a obiectivelor de investitii si cresterea deci a eficientei acestei activitati;-introducerea unui sistem nou de urmarire a consumurilor(normate sau nesupuse normarii).

1.1.9. Elemente de perspectiva privind activitatea societatii comerciale

a) Prezentarea si analiza tendintelor, elementelor, evenimentelor sau factorilor de incertitudine ce afecteaza sau ar putea afecta lichiditatea societatii comerciale comparativ cu aceeași perioada a anului anterior.

-scaderea comenzilor de piese de schimb pe piata interna, atat ca urmare a scaderii parcului de automobile Dacia(modelele vechi scoase deja din fabricatia de serie in 2004) dar si ca urmare a patrunderii nerestricționate pe piata de produse similare din Turcia si China;

-scaderea ratei rentabilitatii productiei;

-incertitudinea evoluției pieței externe si a volumelor estimate de agenții economici care operează pe aceasta piața;

-durata mare de asimilare a noilor repere pentru producatorii de automobile sau pentru furnizorii de rangul 1 ai acestora;

-amanarea organizarii unor activitati care sa impulsioneze volumul si eficienta vanzarilor.

Alți factori de influență:

-strategia S.C. Automobile Dacia S.A. Mioveni, a furnizorilor de rangul 1 ai acesteia și a societatii de automobile din Craiova(recent preluata de firma americana Ford) în ceea ce privește execuția de repere si subansamble destinate noilor modele de automobile ce vor fi fabricate de cele două societăți;

-capacitatea SC CA SA și a filialei sale SC Elemente Comandă Auto SA de a fabrica produsele lor de bază pentru noile tipuri de automobile pe care le va produce S.C. Automobile Dacia S.A. Mioveni, furnizorii de rangul 1 ai acesteia și societatea de automobile din Craiova;

- cererea de piese extrudate la rece, ca atare sau prelucrate;
- orientarea și eficiența programului propriu de investiții în sectorul industrial și în sectoarele conexe;
- gradul de valorificare a unor active care nu vor mai fi folosite în urma procesului de restructurare a producției de bază și a celei auxiliare;
- evoluția eficienței activității celor două filiale: SC Elemente Comandă Auto SA Topoloveni și SC Scularie Reparatii Utilaje SA Topoloveni si a societatii cu profil agricol SC INDAGRO SERVCOM SRL Topoloveni;
- evoluția relațiilor dintre societatea-mamă (SCCA SA) și cele două filiale ale sale precum și a celor cu SC INDAGRO SERVCOM SRL Topoloveni;
- calitatea și preturile practicate de filiala SC Scularie Reparatii Utilaje SA Topoloveni în raport cu partenerii sai principali: SC CA SA si SC ECA SA;
- se impune,ca prin actele constitutive,conform noilor reglementari ale societatilor comerciale,sa se asigure unitatea strategica si decizionala in functionarea grupului(SC CA SA-in calitate de societate-mama, cele doua filiale ale sale si SC Indagro Servcom SRL Topoloveni).

b) Prezentarea și analizarea efectelor cheltuielilor de capital, curente sau anticipate asupra situației financiare a societății comerciale comparativ cu aceeași perioadă a anului anterior.

Se constată că eficiența activității de investiții din anii anteriori (2003-2008) nu asigură decât în parte rezultatele economice și financiare scontate. Ca urmare, în prezent societatea își propune ca programul de investiții pentru 2009 și în continuare pentru 2010-2011, să fie mai bine fundamentat iar rezultatele economico-financiare să asigure o dezvoltare durabilă a societății.

c) Prezentare și analizarea evenimentelor, tranzacțiilor, schimbărilor economice care afectează semnificativ veniturile din activitatea de bază.

- scaderea cererii de piese de schimb intern pentru modelele vechi de automobile Dacia;
- eventuala tendinta de apreciere a leului in raport cu euro;
- accentuarea concurenței interne și externe.
- evoluția crizei economice și financiare actuale.

2.Activele corporale ale societății comerciale

2.1 Amplasarea și caracteristicile principalelor capacități de producție din proprietatea societății comerciale.

Activitatea de producție de bază a societății comerciale S.C. Componente Auto S.A. Topoloveni s-a desfășurat și în anul 2008, utilizându-se sistemul de conducere și organizare a producției folosit de SC Automobile Dacia SA Mioveni și Grupul Renault, în 12 unități elementare de lucru (UEL-uri).

Cele 12 UEL-uri, conduse grupat de un număr de 4 sefi de UEL-uri, sunt subordonate direct Directorului General, cu delegare de sarcini pentru activitatea de urmărire a fabricației și gestionare a producției, sefului Diviziei Cumpărări-Vanzări.

În cursul anului 2008, a continuat să se dezvolte UEL-ul export și activitatea de deformare la rece a oțelului iar celelalte activități și-au diminuat activitatea în proporții diferite.

Funcție de specificul proceselor tehnologice, activitățile de producție de baza se pot grupa astfel:

- I. **Activitatea de debitare;**
- II. **Activitatea de deformare la cald a oțelului (prin matrițare);**
- III. **Activitatea de deformare la rece a oțelului (prin extruziune);**
- IV **Activitatea de tratamente termice;**
- V **Activitatea de prelucrări mecanice;**
- VI **Activitatea de acoperiri de suprafață;**
- VII **Activitatea de injecție mase plastice;**
- VIII **Activitatea de montaj rotule de suspensie și bielete de direcție;**
- IX **Activitatea de transport intern**

- I. **Activitatea de debitare**, organizată într-un UEL distinct, – asigură debitarea barelor de oțel în vederea obținerii tijelor pentru supape și a corpurilor pentru rotule și bielete. Are în dotare utilaje și prese pentru debitare bare.
- II. **Activitatea de deformare la cald a oțelului**, organizată într-un UEL distinct, – asigură forjarea prin matrițare și obținerea sub formă de semifabricat a corpurilor de rotule și bielete și respectiv a supapelor. Are în dotare instalații de încălzire, maxiprese de matrițare și respectiv de debavurare.
- III. **Activitatea de deformare la rece a oțelului** – asigură extrudarea la rece a colacilor de oțel pentru obținerea sub formă de semifabricat a pivoților cu adaos redus de prelucrare. Are în dotare o mașină de format la rece. Activitatea de deformare la rece a oțelului împreună cu activitatea de tratamente termice sunt organizate într-un UEL distinct.
- IV. **Activitatea de tratamente termice** – asigură tratamentele termice (călire, cementare, carbonitrurare, normalizare, nitrurare ionică) la produsele executate pe platforma. Are în dotare cuptoare de tratamente termice.

Activitățile de deformare a oțelului și tratamente termice, care se desfășoară în cadrul unui număr de 2 UEL-uri, sunt conduse de 1 șef de UEL.

- V. **Activitatea de prelucrări mecanice, care are ponderea cea mai mare în cadrul producției societății**, se desfășoară în cadrul unui număr de 6 UEL-uri, grupate funcție de modul în care este asigurată conducerea, și anume:
 - **UEL-ul Pivoți și UEL-ul Corpuri articulare** – efectuează operații de prelucrări mecanice pentru obținerea pivoților și corpurilor de articulație în stare finită, care intră în componenta bieletelor de direcție și rotulelor de suspensie;
 - **UEL-ul Pipe și UEL-ul Rotule Dacia** - efectuează operații de prelucrări mecanice pentru obținerea pipelor în stare finită ce intră în componenta bieletelor de direcție, și a unor părți componente de rotule Dacia;

- **UEL-ul Repere Export** – efectuează operații de prelucrări mecanice pentru obținerea de pivoți și pipe în stare finită destinate exportului, a niplului filtru ulei pentru Logan, precum și montaj pipe Logan pentru export;
 - **UEL-ul Supape, Bolțuri și Bara conexiune** - efectuează operații de prelucrări mecanice pentru obținerea de supape, bolțuri și bara conexiune în stare finită.
- UEL-urile care efectuează operații de prelucrări mecanice sunt organizate sub formă de linii tehnologice și au în dotare, în cea mai mare parte, strunguri (strunguri cu comanda numerică, strunguri copier) și mașini de filetat.

VI. Activitatea de acoperiri de suprafață, organizată într-un UEL distinct, – asigură efectuarea operațiilor de acoperiri de suprafață (zincare) pentru reperetele care necesită această operație de pe întreaga platformă.

VII. Activitatea de injecție mase plastice asigură executia reperelor din mase plastice necesare subansamblelor fabricate de SC Componente Auto SA și de filiala sa SC Elemente Comanda Auto SA Topoloveni

VIII. Activitatea de montaj rotule și bielete – asigură efectuarea operațiilor de montaj pentru obținerea rōtulelor de suspensie și a bieletelor de direcție în stare asamblată (mai puțin a montajului pipelor de Logan) și se desfășoară în cadrul unui UEL distinct.

Activitatea indirect productivă este alcătuită din:

- **compartimentul depozite** - este condus de șeful diviziei cumpărări-vânzări și are ca obiect de activitate primirea, recepția, depozitarea, conservarea și predarea materialelor, SDV-urilor, produselor finite, semifabricatelor și mărfurilor cu respectarea dispozițiilor legale. Pentru îndeplinirea activității, sunt organizate în cadrul societății două depozite mari iar începând cu data de 01.02.2009 într-un singur depozit mare.
- **compartimentul administrativ** are ca obiect de activitate paza și întreținerea perimetrului societății, administrarea căilor de acces și a terenului în perimetrul societății și în afara lui, prevenirea și stingerea incendiilor. Unele activități specifice compartimentului administrativ sunt organizate astfel încât să deservească atât SC CA SA cât și celelalte două filiale ale sale aflate în imediata sa apropiere.
- **compartimentul CTC-laboratoare** este dotat cu aparatură de măsură și control modernă și efectuează recepția calitativă a materialelor achiziționate de societate, efectuează probele de pe fluxul de fabricație și recepția finală.
- **cabinetul medical** asigură prin personalul de specialitate și dotarea tehnico-materială de care dispune, asistența medicală pentru salariații societății și ai filialelor acesteia, inclusiv pentru salariații SC Indagro Servcom SRL Topoloveni.
- **compartimentul mentenanță** asigură service-ul echipamentului tehnologic al societății (partea mecanică, cea electrică dar și pentru cea electronică).
- **compartimentul stație de conexiuni** asigură distribuirea energiei electrice în cadrul societății.

2.2. Descrierea și analiza gradului de uzură al proprietăților societății comerciale

Uzura proprietăților societății comerciale poate fi analizată din trei puncte de vedere :

- sub aspectul uzurii fizice ;
- sub aspectul uzurii morale;
- sub aspectul uzurii contabile.

Gradul de uzură contabilă înregistrat la 31.12.2008 la categoria imobilizări corporale care deține o pondere (la valoarea ramasa) de 73,85% din total active imobilizate, este de 53,15% (în creștere cu 1,99 puncte procentuale față de situația existentă la 31.12.2007).

În structura imobilizărilor corporale, se constată o diferențiere accentuată între gradul de uzură al instalațiilor tehnice și mașinilor, care este de 77,46%, și cel al construcțiilor, care este de 26,83 %.

Gradul de uzură contabilă al imobilizărilor necorporale este de 95,11%.

Imobilizările financiare înregistrează la 31.12.2008 o valoare de 7.111.648 lei și dețin o pondere de 26,12% din total active imobilizate.

În condițiile în care gradul de utilizare al echipamentelor tehnologice pe anul 2008 a fost de 23,63%, considerând timpul disponibil determinat la trei schimburi, e posibil ca gradul de uzură fizică pentru o parte din echipamentele tehnologice să fie devansat de gradul de uzură morală.

Programul de investiții promovat de societate, ca de altfel și cel de modernizare și reparații al utilajelor și instalațiilor, au în vedere reducerea considerabilă a uzurii fizice și a celei morale a echipamentelor tehnologice și construcțiilor.

2.3. Precizarea potențialelor probleme legate de dreptul de proprietate asupra activelor corporale ale societății comerciale.

Nu e cazul.

3. Piața valorilor mobiliare emise de societatea comercială

3.1 Precizarea piețelor din România și din alte țări pe care se negociază valorile mobiliare emise de societatea comercială.

Piața valorilor mobiliare pe care se tranzacționează acțiunile emise de S.C. Componente Auto S.A. Topoloveni este BVB- Piața RASDAQ – categoria bază.

3.2. Descrierea politicii societății comerciale cu privire la dividende. Precizarea dividendelor cuvenite/platite/acumulate în ultimii 3 ani și, dacă este cazul, a motivelor pentru eventuala micșorare a dividendelor pe parcursul ultimilor 3 ani.

Din profitul net realizat pe anul 2006 de 421.208 lei, societatea a repartizat pentru dividende suma de 397.151 lei, dividendul brut per acțiune fiind de 0,42116 lei.

Pe anul 2007 societatea a înregistrat o pierdere netă de 405.507 lei și deci nu a repartizat nimic pentru dividende.

Din profitul net realizat pe anul 2008 de 454.957 lei, societatea nu a repartizat nimic pentru dividende.

Conform bugetului de venituri și cheltuieli pe anul 2009, din profitul net programat pe anul 2009 de 1.190.512 lei, societatea nu a prevăzut să acorde dividende.

3.3. Descrierea oricărui activități ale societății comerciale de achiziționare a propriilor acțiuni.

Pe parcursul anului 2008, societatea nu a rascumparat acțiuni.

3.4. În cazul în care societatea comercială are filiale, precizarea numărului și a valorii nominale a acțiunilor emise de societatea mamă deținute de filiale.

SC Componente Auto SA Topoloveni are doua filiale, si anume:

-SC Elemente Comanda Auto SA Topoloveni

-SC Scularie Reparatii Utilaje SA Topoloveni

Precizam ca cele doua filiale nu detin actiuni emise de SC CA SA.

3.5. In cazul in care societatea comerciala a emis obligatiuni si/sau alte titluri de creanta, prezentarea modului in care societatea comerciala isi achita obligatiile fata de detinatorii de astfel de valori mobiliare.

Nu este cazul.

4. Conducerea societății comerciale

4.1 Lista administratorilor societății comerciale.

Adunarea generala ordinara a actionarilor SA CA SA a ales in data de 7 aprilie 2008, pentru un mandat de 4 ani, un numar de 5 administratori care formeaza consiliul de administratie al societatii:

1.Carciuvoianu Teodor-Vasile, 72 de ani, economist, presedinte al consiliului de administratie, nu detine actiuni la SC CA SA; decedat la data de 20.03.2009;

2.Popescu Victor, 58 de ani, inginer, membru al consiliului de administratie, detine 32,99848% din capitalul social al societatii;

3.Simescu Octavian, 63 de ani, economist, membru al consiliului de administratie, detine 32,86306% din capitalul social al societatii;

4.Ancuta Stefan, 73 de ani, inginer, membru al consiliului de administratie, detine 0,03234% din capitalul social al societatii;

5.Tandara Florea, 57 de ani, economist, membru al consiliului de administratie, nu detine actiuni la SC CA SA.

In sedinta din 16.02.2009, adunarea generala ordinara a actionarilor a revocat consiliul de administratie. Hotararea adunarii generale a fost contestata de doi actionari ai societatii. Procesul se afla in curs de solutionare la Tribunalul Comercial Arges. Desi hotararea adunarii generale din 16.02.2009(hotararea nr.44) a fost depusa la ORC Arges inca din data de 19.02.2009, nici pana in prezent(27.04.2009) aceasta institutie nu a solutionat cererea.

4.2 Lista membrilor conducerii executive a societății comerciale.

Lista membrilor conducerii executive a societății:

1. ing. Popescu Victor director general, detine 32,99848% din capitalul social al societatii

2. ec. Simescu Octavian director financiar, detine 32,86306% din capitalul social al societatii

3. ing.Cîrciumărescu Ion director calitate, detine 4,38212% din capitalul social al societatii

In sedinta din 02.03.2009, consiliul de administratie al societatii decide incetarea contractului de mandat al d-lui ing. Popescu Victor, prin care acesta detinea functia de director general al societatii, numind in functia de director general al societatii pe d-l ec. Simescu Octavian.

In sedinta din 13.04.2009, consiliul de administratie numeste in functia de administrator provizoriu pe d-l ing. Caraivan Radu-Constantin si alege in functia de

presedinte al consiliului de administratie al SC Componente Auto SA Topoloveni pe d-l ing. Ancuta Stefan, in baza Deciziei consiliului de administratie nr. 4 din 13.04.2009.

4.3 Pentru toate persoanele prezentate la 4.1 si 4.2 precizarea eventualelor litigii sau proceduri administrative în care au fost implicate, in ultimii 5 ani, referitoare la activitatea acestora in cadrul emitentului, precum si acelea care privesc capacitatea respectivei persoane de a-si indeplini atributiile in cadrul emitentului.

Nu e cazul.

5. Situația financiar-contabilă

I. Analiza situației economico-financiare a societății pe ultimii 3 ani, pe elemente de activ și pasiv.

Începând cu anul 2000, datele financiar-contabile au fost determinate în conformitate cu prevederile Ordinului MFP nr.94/29.01.2001 iar incepand cu 1.01.2006 aplica reglementarile contabile conform cu Directiva a IV-a si a VII-a a CEE(conform OMFP nr.1752/17.11.2005).

1. Situația patrimonială

lei

Explicații	31.12.2006 Sume nete	31.12.2007 Sume nete	31.12.2008 Sume nete
Active immobilizate	24.520.008	26.919.282	27.221.667
Active circulante-total din care:	4.715.894	4.613.846	5.118.635
-stocuri	533.517	515.683	1.123.130
-creanțe	4.102.063	3.962.593	2.613.362
-disponibilități bănești	80.314	135.570	1.382.143
Cheltuieli în avans	10.385	6.843	6.719
TOTAL ACTIV	29.246.287	31.539.971	32.347.021
Capitaluri proprii, din care;	23.157.928	24.535.047	24.990.004
-Capital subscris și vărsat	5.657.952	12.240.036	12.240.036
Provizioane ptr. riscuri și chelt.	933.334	206.879	202.089
Datorii totale, din care:	4.959.251	6.640.283	7.024.071
-datorii financiare	1.515.415	2.910.285	3.672.938
-datorii nefinanciare	3.443.836	3.729.998	3.351.133
Venituri în avans	195.774	157.762	130.857
TOTAL PASIV	29.246.287	31.539.971	32.347.021

2 Situația stocurilor

lei

	31.12.2006	31.12.2007	31.12.2008
1 Materii prime și materiale consumabile	150.418	200.589	296.220
2.Producția în curs de	183.382	32.053	30.751

execuție			
3. Produse finite și mărfuri	191.637	283.041	796.159
4. Avansuri pentru cumpărări de stocuri	8.080	-	-
Total	533.517	515.683	1.123.130

Din analiza acestor active patrimoniale se constată o creștere a valorii stocurilor totale la finele anului 2008, comparativ cu cea existentă la începutul anului.

Creșterea pe total a stocurilor a fost de 117,79 %, fiind determinată de:

- creșterea stocului de materii prime și materiale consumabile cu 47,675 %;
- scaderea stocului de producție în curs de execuție cu 4,062%;
- creșterea stocului de produse finite, produse reziduale și mărfuri cu 181,29%.

Comparativ cu cifra de afaceri netă, care a scăzut cu 3,12%, nivelul stocurilor a crescut cu 117,79%.

Viteza de rotație a stocurilor în raport cu cifra de afaceri netă a fost în 2008 de 31,38 ori, inferioară cu 19,21 rotații față de cea realizată în 2007.

$Vr = \text{cifra de afaceri netă} / \text{stoc mediu global} = 25.709.569 / 819.406 = 31,38 \text{ ori}$

Stoc global = $\frac{\text{stoc inițial} + \text{stoc final}}{2}$

Stoc global = $\frac{515.683 + 1.123.130}{2} = 819.406 \text{ lei}$

3) Evoluția activelor circulante, altele decât stocurile.

lei

Nr. Crt.	Denumire elemente active circulante	Sold la 31.12.2006	Sold la 31.12.2007	Sold la 31.12.2008
1	Creanțe comerciale	3.678.524	3.792.061	2.387.636
2	Alte creanțe	423.539	170.532	225.726
3	Casa și conturi la bănci	80.314	135.570	1.382.143
	- conturi la bănci în lei	73.658	93.099	58.752
	- conturi la bănci în devize	4.206	39.298	1.319.803
	- casa în lei	569	1.305	781
	- alte valori	1.875	1.867	2.807
	- acreditive în lei	6	-	-
	Total	4.182.377	4.098.163	3.995.505

4) Evoluția cheltuielilor în avans.

Lei

Nr. Crt.	Denumire element	Sold la 31.12.2006	Sold la 31.12.2007	Sold la 31.12.2008
1	Cheltuieli înregistrate în avans	10.385	6.843	6.719

5) Evoluția capitalurilor proprii

lei

Nr. Crt.	Denumire	Sold la 31.12.2006	Sold la 31.12.2007	Sold la 31.12.2008
1	Capital social	5.657.952	12.240.036	12.240.036
2	Rezerve din reevaluare	9.727.415	9.260.216	8.801.158
3	Rezerve legale	495.553	495.553	517.302
4	Alte rezerve	745.533	2.469.242	2.469.242
5	Rezultatul reportat	-	-	-405.507
6	Rezerve reprez. surplusul realizat din rezerve din reevaluare	6.134.324	475.507	934.565
7	Rezultatul exercițiului	421.208	-405.507	454.957
8	Repartizarea profitului	24.057	-	21.749
	Total capitaluri proprii	23.157.928	24.535.047	24.990.004

6) Evoluția datoriilor societății comerciale

lei

Nr. Crt.	Denumire	Sold la 31.12.2006	Sold la 31.12.2007	Sold la 31.12.2008
1	Sume datorate instituțiilor de credit	1.515.415	2.910.285	3.672.938
2.	Datorii comerciale	3.017.550	3.107.719	2.614.336
3	Avansuri încasate în contul comenzilor	1.795	486	486
4	Alte datorii	424.491	621.793	623.751
	Total datorii	4.959.251	6.640.283	7.024.071

II. Analiza contului de profit și pierdere

a) Evoluția contului de profit și pierdere realizat de S.C. Componente Auto S.A. în ultimii 3 ani.

Lei

Nr. Crt.	DENUMIRE	Exercițiul financiar 2006	Exercițiul financiar 2007	Exercițiul financiar 2008
1	Venituri din exploatare	31.890.901	26.629.832	26.334.920
2	Cheltuieli de exploatare	31.174.191	26.870.177	25.515.353
	Rezultatul din exploatare	716.710	-240.345	819.567
3	Venituri financiare	240.164	400.629	465.016
4	Cheltuieli financiare	438.973	565.791	785.890

	Rezultatul financiar	-198.809	-165.162	-320.874
5	Venituri extraordinare	-	-	-
6	Cheltuieli extraordinare	-	-	-
	Rezultatul extraordinar	-	-	-
	Rezultatul brut al exercițiului	517.901	-405.507	498.693

Din analiza datelor prezentate în tabelul de mai sus se observă ca în anul 2008 societatea a înregistrat un profit brut de 498.693 lei comparativ cu anul 2007 când societatea a înregistrat o pierdere de 405.507 lei.

Factorii care au influențat volumul veniturilor și cheltuielilor în 2008 sunt:

- creșterea producției marfa fabricate cu 0,50% față de realizările anului 2007, în condițiile în care producția destinată pieței interne(exclusiv pentru KOYO Romania) s-a menținut aproximativ la același nivel cu cel din 2007(o scădere de numai 0,46%, adică de la 11.541.487 lei cât s-a realizat în 2007, la 11.488.560 lei cât s-a realizat în 2008;
- scăderea producției marfă livrate cu 2,16% față de realizările anului 2007;
- scăderea veniturilor din vânzarea marfurilor cu 15,87% față de cele realizate în anul 2007;
- creșterea profitului brut obținut din activitatea de vânzare a marfurilor(254.191 lei), cu 15,36% față de cel obținut în 2007;
- utilizarea de către bănci a unor rate ale dobânzii ridicate a condus la creșterea cheltuielilor cu dobânzile cu 84,75%(de la 224.816 lei cât s-a înregistrat în 2007, la 415.339 lei cât s-a înregistrat în 2008);
- creșterea cheltuielilor cu personalul, impozite și taxe, energie și amortizare.
- scăderea cheltuielilor privind prestațiile externe cu 25,2%(de la 2.227.600 lei în 2007 la 1.666.153 lei în 2008, adică cu 561.447 lei).

Gradul de reducere a cheltuielilor de exploatare în 2008 față de 2007(cu 5,04%) a fost superior celui de reducere a veniturilor din exploatare (cu 1,11%), diferența de 3,93 puncte procentuale influențând pozitiv volumul profitului din exploatare.

III. Dividendele cuvenite acționarilor în ultimii 3 ani.

În 2006 s-a repartizat pentru dividende suma de 397.151 lei, în 2007 realizându-se pierdere nu s-au repartizat sume pentru dividende iar în 2008, din profitul net realizat nu s-au repartizat sume pentru dividende.

IV. Cash flow-ul societății, toate schimbările intervenite la nivelul numerarului în cadrul activității de bază, investițiilor și activităților financiare, în nivelul numerarului la începutul și la sfârșitul perioadei.

Metoda indirectă

- lei -

Fluxul de numerar	Variații 01.01-31.12.2008
(+/-) Rezultatul net al exercițiului	+454.957
(+) Amortizarea și provizioanele incluse în costuri în cursul perioadei	+1.709.486
(-) Variația stocurilor (+/-)	+607.447
(-) Variația creanțelor (+/-)	-1.349.230

(+) Variația furnizorilor și clienților creditori (+/-)	-493.383
Flux din activitatea de exploatare (A)	+2.412.843
(-) Variația activelor imobilizate	+2.011.871
Flux din activitatea de investiții (B)	-2.011.871
(+) Variația împrumuturilor și datorii asimilate bănci	+762.653
(+) Variația altor datorii	+114.518
(+) Variația capitalului social	-
Flux din activitatea financiară (C)	+877.171
(+) Variația altor elemente de pasiv	-31.694
(+) Variația altor elemente de activ	-124
Flux din alte activități (D)	-31.570
Flux de numerar total (A+B+C+D)	+1.246.573
Disponibil la începutul perioadei	+135.570
Disponibil la sfârșitul perioadei	+1.382.143

S. C. Componente Auto S.A. Topoloveni

Presedinte
al cons. de administratie
ing. Ancuta Stefan



Director General
Ec. Simescu Octavian



Judetul: 03--ARGES

NR. 146/24.04.2009

Entitate: SC COMPONENTE AUTO SA

Adresa: localitatea TOPOLOVENI, str. MAXIMILIAN POPOVICI, nr. 59, tel. 0248/607145

Numar din registrul comertului: J03/136/1991

Forma de proprietate: 34--Societati comerciale pe actiuni

Activitatea preponderanta (cod si denumire clasa CAEN): 2932--Fabric.alte piese si accesorii pt.autovehicule si pt.motoare de autovehicule

Cod unic de inregistrare: 162657

BILANT

la data de 31.12.2008

Formularul 10 - pagina 1

- lei -

Denumirea indicatorului	Nr. rd.	SOLD LA	
		01.01.2008	31.12.2008
A	B	1	2
A. ACTIVE IMOBILIZATE			
I. IMOBILIZARI NECORPORALE			
1. Cheltuieli de constituire (ct.201-2801)	01	0	0
2. Cheltuieli de dezvoltare (ct.203-2803-2903)	02	0	0
3. Concesiuni, brevete, licente, marci comerciale, drepturi si active similare si alte imobilizari necorporale (ct.205+208-2805-2808-2905-2908)	03	13238	5932
4. Fond comercial (ct.2071-2807-2907)	04	0	0
5. Avansuri si imobilizari necorporale in curs de executie(ct.233+234-2933)	05	0	0
TOTAL: (rd.01 la 05)	06	13238	5932
II. IMOBILIZARI CORPORALE			
1. Terenuri si constructii (ct.211+212-2811-2812-2911-2912)	07	14996702	14757267
2. Instalatii tehnice si masini (ct.213-2813-2913)	08	5391132	5041293
3. Alte instalatii, utilaje si mobilier (ct.214-2814-2914)	09	206439	176888
4. Avansuri si imobilizari corporale in curs de executie (ct.231+232-2931)	10	21923	128639
TOTAL: (rd.07 la 10)	11	20616196	20104087
III. IMOBILIZARI FINANCIARE			
1. Actiuni detinute la entitatile afiliate (ct.261-2961)	12	6278858	6278858
2. Imprumuturi acordate entitatilor afiliate (ct.2671+2672-2964)	13	0	821800
3. Interese de participare (ct.263-2962)	14	0	0
4. Imprumuturi acordate entitatilor cu interese de participare (ct.2673+2674-2965)	15	0	0
5. Investitii detinute ca imobilizari (ct.265-2963)	16	4690	4690
6. Alte imprumuturi (ct.2675+2676+2678+2679-2966-2968)	17	6300	6300
TOTAL (rd.12 la 17)	18	6289848	7111648
ACTIVE IMOBILIZATE - TOTAL (rd.06+11+18)	19	26919282	27221667
B. ACTIVE CIRCULANTE			
I. STOCURI			
1. Materii prime si materiale consumabile (ct.301+302+303+/-308+351+358+381+/-388-391-392-3951-3958-398)	20	200589	296220
2. Productia in curs de executie (ct.331+332+341+/-348-393-3941-3952)	21	32053	30751
3. Produse finite si marfuri (ct.345+346+/-348+354+356+357+361+/-368+371+/-378-3945-3946-3953-3954-3956-3957-396-397-4428)	22	283041	796159
4. Avansuri pentru cumparari de stocuri (ct.4091)	23	0	0
TOTAL (rd.20 la 23)	24	515883	1123130
II. CREANTE (Sumele care urmeaza sa fie incasate dupa o perioada mai mare de un an trebuie prezentate separat pentru fiecare element)			
1. Creante comerciale (ct.2675+2676+2678+2679-2966-2968+4092+411+413+418-491)	25	3792061	2387636
2. Sume de incasat de la entitatile afiliate (ct.451-495)	26	0	0
3. Sume de incasat de la entitati cu interese de participare (ct.453-495)	27	0	0
4. Alte creante (ct.425+4282+431+437+4382+441+4424+4428+444+445+446+447+4482+4582+461+473-496+5187)	28	170532	225726
5. Capital subscris si nevarsat (ct.456-495)	29	0	0
TOTAL (rd.25 la 29)	30	3962593	2613362

III. INVESTITII PE TERMEN SCURT			
1. Actiuni detinute la entitatile afiliate (ct.501-591)	31	0	0
2. Alte investitii pe termen scurt (ct.505+506+508-595-596-598+5113+5114)	32	0	0
TOTAL (rd.31+32)	33	0	0
IV. CASA SI CONTURI LA BANCII (ct.5112+512+531+532+541+542)			
ACTIVE CIRCULANTE - TOTAL (rd.24+30+33+34)	34	135570	1382143
	35	4613846	5118635
C.CHELTUIELI IN AVANS (ct.471)			
D.DATORII: SUMELE CARE TREBUIE PLATITE INTR-O PERIOADA DE PANA LA UN AN			
1. Imprumuturi din emisiunea de obligatiuni (ct.161+1681-169)	37	0	0
2. Sume datorate institutiilor de credit (ct.1621+1622+1624+1625+1627+1682+5191+5192+5198)	38	2910285	3672938
3. Avansuri incasate in contul comenzilor (ct.419)	39	486	486
4. Datorii comerciale - furnizori (ct.401+404+408)	40	3107719	2614336
5. Efecte de comert de platit (ct.403+405)	41	0	0
6. Sume datorate entitatilor afiliate (ct.1661+1685+2691+451)	42	0	0
7. Sume datorate entitatilor cu interese de participare (ct.1663+1686+2692+453)	43	0	0
8. Alte datorii, inclusiv datoriile fiscale si datoriile privind asigurarile sociale (ct.1623+1626+167+1687+2693+421+423+424+426+427+4281+431+437+4381+441+4423+4428+444+446+447+4481+455+456+457+4581+462+473+509+5186+5193+5194+5195+5196+5197)	44	621793	623751
TOTAL (rd.37 la 44)	45	6640283	6911511
E.ACTIVE CIRCULANTE NETE/ DATORII CURENTE NETE (rd.35+36-45-62)	46	-2019594	-1786157
F.TOTAL ACTIVE MINUS DATORII CURENTE (rd.19+46)	47	24899688	25435510
G.DATORII: SUMELE CARE TREBUIE PLATITE INTR-O PERIOADA MAI MARE DE UN AN			
1. Imprumuturi din emisiunea de obligatiuni (ct.161+1681-169)	48	0	0
2. Sume datorate institutiilor de credit (ct.1621+1622+1624+1625+1627+1682+5191+5192+5198)	49	0	0
3. Avansuri incasate in contul comenzilor (ct.419)	50	0	0
4. Datorii comerciale - furnizori (ct.401+404+408)	51	0	0
5. Efecte de comert de platit (ct.403+405)	52	0	0
6. Sume datorate entitatilor afiliate (ct.1661+1685+2691+451)	53	0	0
7. Sume datorate entitatilor cu interese de participare (ct.1663+1686+2692+453)	54	0	0
8. Alte datorii, inclusiv datoriile fiscale si datoriile privind asigurarile sociale (ct.1623+1626+167+1687+2693+421+423+424+426+427+4281+431+437+4381+441+4423+4428+444+446+447+4481+455+456+457+4581+462+473+509+5186+5193+5194+5195+5196+5197)	55	0	112560
TOTAL (rd.48 la 55)	56	0	112560
H. PROVIZIOANE			
1. Provizioane pentru pensii si obligatii similare (ct.1515)	57	0	0
2. Provizioane pentru impozite (ct.1516)	58	206879	202089
3. Alte provizioane (ct.1511+1512+1513+1514+1518)	59	0	0
TOTAL (rd.57 la 59)	60	206879	202089
I. VENITURI IN AVANS			
- Subventii pentru investitii (ct.131+132+133+134+138)	61	157762	130857
- Venituri inregistrate in avans (ct.472)	62	0	0
TOTAL (rd.61+62)	63	157762	130857
J. CAPITAL SI REZERVE			
I. CAPITAL			
1. Capital subscris varsat (ct.1012)	64	12240036	12240036
2. Capital subscris nevarsat (ct.1011)	65	0	0
3. Patrimoniul regiei (ct.1015)	66	0	0
TOTAL (rd.64 la 66)	67	12240036	12240036
II. PRIME DE CAPITAL (ct.104)	68	0	0
III. REZERVE DIN REEVALUARE (ct.105)	69	9260216	8801158
IV. REZERVE			
1. Rezerve legale (ct.1061)	70	495553	517302
2. Rezerve statutare sau contractuale (ct.1063)	71	0	0

3. Rezerve reprezentand surplusul realizat din rezerve din reevaluare (ct.1065)	72	475507	934565
4. Alte rezerve (ct.1068)	73	2469242	2469242
TOTAL (rd.70 la 73)	74	3440302	3921109
Actiuni proprii (ct.109)	75	0	0
Castiguri legate de instrumentele de capitaluri proprii (ct.141)	76	0	0
Pierderi legate de instrumentele de capitaluri proprii (ct.149)	77	0	0
V. PROFITUL SAU PIERDEREA REPORTAT (A)			
Sold C (ct.117)	78	0	0
Sold D (ct.117)	79	0	405507
VI. PROFITUL SAU PIERDEREA EXERCITIULUI FINANCIAR			
Sold C (ct.121)	80	0	454957
Sold D (ct.121)	81	405507	0
Repartizarea profitului (ct.129)	82	0	21749
CAPITALURI PROPRII - TOTAL (rd.67+68+69+74-75+76-77+78-79+80-81-82)	83	24535047	24990004
Patrimoniul public (ct.1016)	84	0	0
CAPITALURI - TOTAL (rd.83+84)	85	24535047	24990004


Administrator,

Numele si prenumele :

SIMESCU OCTAVIAN

Semnătura

Stampila unității

**Intocmit,**

Numele si prenumele :

POPESCU ELENA

Calitatea :

CONTABIL SEF

Nr.de inregistrare in organismul profesional :

Semnătura

CONTUL DE PROFIT SI PIERDERE

la data de 31.12.2008

NR. 146 / 24.04.2009

- lei -

Formularul 20 - pagina 1

Denumirea indicatorului	Nr. rd.	Realizări în perioada de raportare	
		31.12.2007	31.12.2008
A	B	1	2
1. Cifra de afaceri netă (rd.02 la 05)	01	26538875	25709569
Productia vandută (ct.701+702+703+704+705+706+708)	02	23658033	23285824
Venituri din vânzarea mărfurilor (ct.707)	03	2880842	2423745
Venituri din dobanzi inregistrate de entitatile al caror obiect de activitate il constituie leasingul (ct. 766)	04	0	0
Venituri din subventii de exploatare aferente cifrei de afaceri nete (ct.7411)	05	0	0
2. Variatia stocurilor de produse finite (ct.711)	06	0	514148
si a productiei in curs de executie	07	70772	0
3. Productia realizata de entitate pentru scopurile sale proprii si capitalizata (ct.721+722)	08	0	1224
4. Alte venituri din exploatare (ct.7417+758)	09	161729	109979
VENITURI DIN EXPLOATARE - TOTAL (rd.01+06-07+08+09)	10	26629832	26334920
5. a) Cheltuieli cu materiile prime si materialele consumabile (ct.601+602-7412)	11	10174284	9746389
Alte cheltuieli materiale (ct.603+604+606+608)	12	979341	752270
b) Alte cheltuieli externe (cu energie si apa) (ct.605-7413)	13	1060516	1103569
c) Cheltuieli privind mărfurile (ct.607)	14	2660504	2169554
6. Cheltuieli cu personalul (rd.16+17), din care:	15	7705165	7951883
a) Salarii si indemnizatii (ct.641+642-7414)	16	5972904	6254137
b) Cheltuieli cu asigurările si protectia socială (ct.645-7415)	17	1732261	1697746
7. a) Ajustari de valoare privind imobilizările corporale si necorporale (rd.19-20)	18	1619942	1709486
a.1) Cheltuieli (ct.6811+6813)	19	1619942	1709486
a.2) Venituri (ct.7813)	20	0	0
b) Ajustari de valoare privind activele circulante (rd.22-23)	21	-8398	-77
b.1) Cheltuieli (ct.654+6814)	22	49238	0
b.2) Venituri (ct.754+7814)	23	57636	77
8. Alte cheltuieli de exploatare (rd.25 la 28)	24	3058388	2087068
8.1 Cheltuieli privind prestatiile externe (ct.611+612+613+614+621+622+623+624+625+626+627+628-7416)	25	2227600	1666153
8.2 Cheltuieli cu alte impozite, taxe si vărsaminte asimilate (ct.635)	26	332605	341436
8.3 Cheltuieli cu despăgubiri, donatii si activele cedate (ct.658)	27	498183	79479
Cheltuieli privind dobanzile de refinantare inregistrate de entitatile al caror obiect de activitate il constituie leasingul (ct. 666)	28	0	0
Ajustări privind provizioanele (rd.30-31)	29	-379565	-4789
- Cheltuieli (ct.6812)	30	73339	0
- Venituri (ct.7812)	31	452904	4789
CHELTUIELI DE EXPLOATARE - TOTAL (rd.11 la 15 +18+21+24+29)	32	26870177	25515353
PROFITUL SAU PIERDEREA DIN EXPLOATARE	33	0	819567
- Profit (rd.10-32)	34	240345	0
- Pierdere (rd.32-10)	35	5325	63637
9. Venituri din interese de participare (ct.7611+7613)	36	0	61324
- din care, veniturile obtinute de la entitatile afiliate	37	0	0
10. Venituri din alte investitii si imprumuturi care fac parte din activele imobilizate (ct.763)	38	0	0
- din care, veniturile obtinute de la entitatile afiliate	39	1629	1288
11. Venituri din dobanzi (ct.766)	40	0	0
- din care, veniturile obtinute de la entitatile afiliate	41	393675	400091
Alte venituri financiare (ct.762+764+765+767+768)	42	400629	465016
VENITURI FINANCIARE - TOTAL (rd.35+37+39+41)	43	0	0
12. Ajustari de valoare privind imobilizarile financiare si a investitiilor financiare detinute ca active circulante (rd.44-45)	44	0	0
- Cheltuieli (ct.686)	45	0	0
- Venituri (ct.786)	46	224816	415339
13. Cheltuieli privind dobanzile (ct.666-7418)	47	0	0
- din care, cheltuielile in relatia cu entitatile afiliate	48	340975	370551
Alte cheltuieli financiare (ct.663+664+665+667+668)	49	565791	785890
CHELTUIELI FINANCIARE - TOTAL (rd.43+46+48)	50	0	0
PROFITUL SAU PIERDEREA FINANCIAR(A)	51	165162	320874
- Profit (rd.42-49)			
- Pierdere (rd.49-42)			

14. PROFITUL SAU PIERDEREA CURENT(A) - Profit (rd.10+42-32-49)	52	0	498693
- Pierdere (rd.32+49-10-42)	53	405507	0
15. Venituri extraordinare (ct.771)	54	0	0
16. Cheltuieli extraordinare (ct.671)	55	0	0
17. PROFITUL SAU PIERDEREA DIN ACTIVITATEA EXTRAORDINARA - Profit (rd.54-55)	56	0	0
- Pierdere (rd.55-54)	57	0	0
VENITURI TOTALE (rd.10+42+54)	58	27030461	26799936
CHELTUIELI TOTALE (rd.32+49+55)	59	27435968	26301243
PROFITUL SAU PIERDERA BRUTA - Profit (rd.58-59)	60	0	498693
- Pierdere (rd.59-58)	61	405507	0
18. Impozitul pe profit (ct.691)	62	0	43736
19. Alte impozite ne reprezentate la elementele de mai sus (ct. 698)	63	0	0
20. PROFITUL SAU PIERDERA NET(A) A EXERCITIULUI FINANCIAR	64	0	454957
- Profit (rd.60-61-62-63)			
- Pierdere (rd.61+62+63-60)	65	405507	0

Administrator,

Numele si prenumele :

SIMESCU OCTAVIAN

Intocmit,

Numele si prenumele :

POPESCU ELENA

Calitatea :

CONTABIL SEF

Nr. de inregistrare in organismul profesional :

Semnătura _____

Semnătura _____

Stampila unității



Formularul 30 - pagina 1

- lei -

I. Date privind rezultatul înregistrat		Nr. rd.	Nr. unități	Sume
Unități care au înregistrat profit		01	1	454957
Unități care au înregistrat pierdere		02	0	0

II. Date privind plățile restante		Nr. rd.	Total col. 2+3, din care:	Pentru activitatea curentă	Pentru activitatea de investiții
A	B	1	2	3	
Plăți restante - total (rd.04+08+14 la 18 +22), din care:	03	0	0	0	
Furnizori restanți - total (rd.05 la 07), din care:	04	0	0	0	
- peste 30 de zile	05	0	0	0	
- peste 90 de zile	06	0	0	0	
- peste 1 an	07	0	0	0	
Obligații restante față de bugetul asigurărilor sociale - total (rd.09 la 13), din care:	08	0	0	0	
- contribuții pentru asigurări sociale de stat datorate de angajați, salariați și alte persoane asimilate	09	0	0	0	
- contribuții pentru fondul asigurărilor sociale de sănătate	10	0	0	0	
- contribuția pentru pensia suplimentară	11	0	0	0	
- contribuții pentru bugetul asigurărilor pentru somaj	12	0	0	0	
- alte datorii sociale	13	0	0	0	
Obligații restante față de bugetele fondurilor speciale și alte fonduri	14	0	0	0	
Obligații restante față de alți creditori	15	0	0	0	
Impozite și taxe neplătite la termenul stabilit la bugetul de stat	16	0	0	0	
Impozite și taxe neplătite la termenul stabilit la bugetele locale	17	0	0	0	
Credite bancare nerambursate la scadență - total (rd.19 la 21)	18	0	0	0	
- restante după 30 zile	19	0	0	0	
- restante după 90 zile	20	0	0	0	
- restante după 1 an	21	0	0	0	
Dobânzi restante	22	0	0	0	

III. Numărul mediu de salariați	Nr. rd.	31.12.2007	31.12.2008
Numărul mediu de salariați	23	321	300

IV. Plăți de dobânzi și redevențe	Nr. rd.	Sume (lei)
Venituri brute din dobânzi plătite de persoanele juridice române către persoanele fizice nerezidente din statele membre ale Uniunii Europene, din care:	24	0
- impozitul datorat la bugetul de stat	25	0
Venituri brute din dobânzi plătite de persoanele juridice române către persoanele juridice afiliate *) nerezidente din statele membre ale Uniunii Europene, din care:	26	0
- impozitul datorat la bugetul de stat	27	0
Venituri din redevențe plătite de persoanele juridice române către persoane juridice afiliate *) nerezidente din statele membre ale Uniunii Europene, din care:	28	0
- impozitul datorat la bugetul de stat	29	0

V. Tichete de masă	Nr. rd.	Sume (lei)
Contravaloarea tichetelor de masă acordate salariaților	30	518162

VI. Cheltuieli de inovare **)	Nr. rd.	31.12.2007	31.12.2008
- chelt.de inovare finalizate în cursul perioadei	31	0	0
- chelt.de inovare în curs de finalizare în cursul perioadei	32	0	0
- chelt.de inovare abandonate în cursul perioadei	33	0	0

Administrator,

Numele și prenumele :

SIMESCU OCTAVIAN

Semnătura

Stampila unității



Intocmit,

Numele și prenumele :

POPESCU ELENA

Calitatea :

CONTABIL SEF

Nr. de înregistrare în organismul profesional :

Semnătura

SITUATIA ACTIVELOR IMOBILIZATE

NR. 146/24.04.2009

Formularul 40 - pagina 1

- lei -

Elemente de immobilizari	Nr. rd.	Valori brute				Sold final (col.5=1+2-3)
		Sold initial	Cresteri	Reduceri		
				Total	Din care: dezmembrari si casari	
A	B	1	2	3	4	5
Imobilizari necorporale						
Cheltuieli de constituire si cheltuieli de dezvoltare	01	0	0	0	X	0
Alte immobilizari	02	120873	423	0	X	121296
Avansuri si immobilizari necorporale in curs	03	0	0	0	X	0
TOTAL (rd.01 la 03)	04	120873	423	0	X	121296
Imobilizari corporale						
Terenuri	05	216416	0	0	X	216416
Constructii	06	19534717	337976	0	0	19872693
Instalatii tehnice si masini	07	22111804	750278	496614	493474	22365468
Alte instalatii, utilaje si mobilier	08	330233	0	0	0	330233
Avansuri si immobilizari corporale in curs	09	21923	1166437	1059721	X	128639
TOTAL (rd.05 la 09)	10	42215093	2254691	1556335	493474	42913449
Imobilizari financiare	11	6289848	821800	0	X	7111648
ACTIVE IMOBILIZATE - TOTAL (rd.04+10+11)	12	48625814	3076914	1556335	493474	50146393

SITUATIA AMORTIZARII ACTIVELOR IMOBILIZATE

- lei -

Elemente de immobilizari	Nr. rd.	Sold initial	Amortizare in cursul anului	Amortizare aferenta immobilizarilor scoase din evidenta	Amortizare la sfarsitul anului (col.9=6+7-8)
A	B	6	7	8	9
Imobilizari necorporale					
Cheltuieli de constituire si cheltuieli de dezvoltare	13	0	0	0	0
Alte immobilizari	14	107635	7729	0	115364
TOTAL (rd.13+14)	15	107635	7729	0	115364
Imobilizari corporale					
Terenuri	16	0	0	0	0
Constructii	17	4754431	577411	0	5331842
Instalatii tehnice si masini	18	18720672	1096315	492812	17324175
Alte instalatii, utilaje si mobilier	19	123794	29551	0	153345
TOTAL (rd.16 la 19)	20	21598897	1703277	492812	22809362
AMORTIZARI - TOTAL (rd.15+20)	21	21706532	1711006	492812	22924726



SITUATIA PROVIZIOANELOR PENTRU DEPRECIERE

Formularul 40 - pagina 2

- lei -

Elemente de imobilizari	Nr. rd.	Sold initial	Provizioane constituite in cursul anului	Provizioane reluate la venituri	Sold final (col.13=10+11-12)
A	B	10	11	12	13
Imobilizari necorporale					
Cheltuieli de constituire si cheltuieli de dezvoltare	22	0	0	0	0
Alte imobilizari	23	0	0	0	0
Avansuri si imobilizari necorporale in curs	24	0	0	0	0
TOTAL (rd.22 la 24)	25	0	0	0	0
Imobilizari corporale					
Terenuri	26	0	0	0	0
Constructii	27	0	0	0	0
Instalatii tehnice si masini	28	0	0	0	0
Alte instalatii, utilaje si mobilier	29	0	0	0	0
Avansuri si imobilizari corporale in curs	30	0	0	0	0
TOTAL (rd.26 la 30)	31	0	0	0	0
Imobilizari financiare	32	0	0	0	0
PROVIZIOANE PENTRU DEPRECIERE - TOTAL (rd.25+31+32)	33	0	0	0	0

Administrator,

Numele si prenumele :

SIMESCU OCTAVIAN

Intocmit,

Numele si prenumele :

POPESCU ELENA

Calitatea :

CONTABIL SEF

Nr.de inregistrare in organismul profesional :

Semnătura _____

Stampila unității



Semnătura _____

**SC COMPONENTE AUTO SA
TOPOLOVENI**

**Situatia fluxurilor de disponibilitati banesti
la 31.12.2008**

Metoda indirecta

	-lei-	
FLUXUL DE NUMERAR	31.12.07/ 01.01.07	31.12.08/ 01.01.08
(+/-) Rezultatul net al exercitiului	-405.507	+454.957
(+) Amortizarea si provizioanele incluse in costuri in cursul perioadei	+1.619.942	+1.709.486
(-) Variatia stocurilor	-17.834	+607.447
(-) Variatia creantelor	-139.470	-1.349.230
(+) Variatia furnizorilor si clientilor creditor	+88.860	-493.383
FLUX DIN ACTIVITATEA DE EXPLOATARE (A)	+1.460.599	+2.412.843
(-) Variatia activelor imobilizate	+2.399.274	+2.011.871
FLUX DIN ACTIVITATEA DE INVESTITII (B)	-2.399.274	-2.011.871
(+) Variatia imprumuturilor si datorii asimilate banci	+1.394.870	+762.653
(+) Variatia altor datorii	+197.302	+114.518
(+) Variatia capitalului social	+6.582.084	-
FLUX DIN ACTIVITATEA FINANCIARA (C)	+8.174.256	+877.171
(+) Variatia altor elemente de pasiv	-7.176.783	-31.694
(-) Variatia altor elemente de activ	-3.542	-124
FLUX DIN ALTE ACTIVITATI (D)	-7.180.325	-31.570
FLUX DE NUMERAR TOTAL (A+B+C+D)	+55.256	+1.246.573
Disponibil la inceputul perioadei	+80.314	+135.570
Disponibil la sfarsitul perioadei	+135.570	+1.382.143

Fluxurile de numerar reprezintă intrările, ieșirile de numerar și echivalentele de numerar.

Fluxul de numerar generat de activitatea de exploatare este indicatorul cheie care permite evaluarea capacității de rambursare împrumuturi, plata angajaților, menținerea capacității de producție, plata dividendelor, investiții noi fără a recurge la surse externe de finanțare.

Fluxurile de numerar provenite din activități de investiții și finanțare arată măsura în care cheltuielile au servit obținerii de resurse generatoare de venituri și fluxuri viitoare de numerar.

SERV.CONTABILITATE
24.04.2009

**SC COMPONENTE AUTO SA
TOPOLOVENI**

**Situatia modificarilor capitalului propriu
la data de 31.12.2008**

- lei-

Element al capitalului propriu	Sold la 01.01.2008	Cresteri		Reduceri		Sold la 31.12.2008
		Total, Din care	Prin transfer	Total, Din care	Prin transfer	
Capital subscris nevarsat	-		-		-	-
Capital subscris si varsat	12.240.036		-		-	12.240.036
-Rezerve din reevaluare	9.260.216		80	459.138		8.801.158
Rezerve legale	495.553		21.749		-	517.302
Alte rezerve	2.469.242		-		-	2.469.242
Rezerva reprez. surplusul realizat din rezerve din reevaluare	475.507		459.058		-	934.565
Pierdere reportata	-		-405.507		-	-405.507
Rezultatul exercitiului financiar	-405.507		454.957	-405.507		454.957
Profit repartizat	-		-21.749		-	-21.749
Total	24.535.047		508.588	53.631		24.990.004

Situațiile financiare sunt întocmite conform modelului contabil bazat pe cost istoric recuperabil și pe conceptul de mentenanță a capitalului financiar nominal. Conform acestui concept, banii investiți sau puterea de cumpărare investită, capitalul este sinonim cu activele nete sau capitalul propriu al societății.

Valoarea în plus care se adaugă față de începutul perioadei este considerată profit.

SERV.CONTABILITATE
24.04.2009

**SC COMPONENTE AUTO SA
TOPOLOVENI**

Situatia capitalului propriu la 31.12.2008

Elemente de capital propriu	-lei-	
	01.01.2008	31.12.2008
Capital subscris nevarsat	-	-
Capital subscris varsat	12.240.036	12.240.036
Rezerve din reevaluare	9.260.216	8.801.158
Rezerve legale	495.553	517.302
Alte rezerve	2.469.242	2.469.242
Pierdere reportata	-405.507	-405.507
Rezerva reprezentand surplus realizat din reevaluare	475.507	934.565
Rezultatul exercitiului	-	454.957
Repartizarea profitului	-	21.749
Total	24.535.047	24.990.004

SERV.CONTABILITATE
24.04.2009

NOTE LA SITUAȚIILE FINANCIARE PENTRU EXERCITIUL ÎNCHEIAT LA 31 DECEMBRIE 2008

1. PREZENTARE GENERALĂ

Entitatea Componente Auto SA Topoloveni cu sediul in Topoloveni, str Maximilian Popovici nr. 59, jud Arges, înmatriculată la Oficiul Registrului Comerțului sub nr.J/03/136 04.03.1991, cod fiscal RO162657.

Scurt istoric : Entitatea a luat ființă la data de 1.03.1979 sub denumirea de Întreprinderea de Supape si Bolturi Topoloveni. In perioada 1979-1989 aceasta s-a dezvoltat pentru a fabrica necesarul pieței interne de supape si bolturi. In perioada 1988-1989 s-au pus in funcțiune capacitățile de producție pentru execuția de rotule de suspensie pentru Dacia si Oltcit si bielete de direcție pentru autoturisme Oltcit.

După anul 1990, entitatea a cunoscut un proces amplu de re tehnologizare si reorganizare . Astfel, s-au modernizat tehnologiile de forjare și tratamente termice, precum și cele de prelucrări mecanice, s-au dotat laboratoarele cu aparatură performantă de recepție și control al calității.

In anul 2000 entitatea a achizitionat un utilaj nou din Germania care executa repere prin extrudare la rece cu adaosuri de prelucrare mici.

In cadrul SC Componente Auto SA Topoloveni este documentat si implementat un Sistem de Management de Mediu(SMM) certificat de catre un organism international prin standardul SR EN ISO 14001;2005" Sisteme de Management de Mediu-Cerinte cu ghid de utilizare", integrat in Sistemul de Management al Calitatii conform standardului ISC/TS 16949;2004 „Sisteme de Management al calitatii-cerinte speciale pentru aplicarea ISO 9001;2000 in organizatiile producatoare de piese de prim-montaj si de schimb pentru industria auto”. SC Componente Auto SA Topoloveni a fost certificata cu cele doua sisteme de management mentionate mai sus in decembrie 2006.

V aloarea capitalului social subscris și vărsat este de 12.240.03,16 lei.

Obiectul de activitate : producerea si/sau comercializarea de bielete de directie si parti componente ale acestora pentru automobile, rotule de suspensie pentru automobile, supape si bolturi pentru motoare de automobile, autocamioane si tractoare, piese extrudate la rece prelucrate.

Pincipalii beneficiari :

- a) de pe piata interna:
-pentru piese de prim montaj:

- KOYO Steering Systems România București
- SC Automobile Dacia SA Mioveni
- SC Renault Industrie Roumanie SRL Mioveni
- SC Elemente Comanda SA Topoloveni

-pentru piese de schimb

Comercializarea se face en-gros prin intermediul dealerului:

- SC Autoro SRL Sinaia

SC CA SA livreaza la SC Automobile Dacia SA Mioveni componente auto (bielele de directie, rotule de suspensie, supape, etc.) pe care aceasta le comercializeaza ca piese de schimb de origine.

b) pe piata externa

- JTEKT Automotive Lyon (Franta) pentru părți componente de bielete de direcție (pipe, pivoți).
- JTEKT Automotive Czech Plzen S.R.O. (Cehia) pentru pipe bielete de directie
- OYAK Renault Otomobil Fabrikalari A. S. Bursa (Turcia) pentru niplu filtru ulei.

Mediul concurential evoluează astfel: crește forța concurențială a agenților economici interni în ceea ce privește producerea și comercializarea bieletelor de direcție și rotulelor de suspensie; în același timp, se menține la un nivel ridicat concurența externă.

Principalii concurenți interni ai societății sunt: ASAM Iași pentru rotule de suspensie și bielete de direcție; alte societăți plasate geografic, mai ales în nordul țării.

Avantajele SCCA SA fata de concurenti sunt : utilizează tehnologii moderne de prelucrare prin așchiere (crește ponderea prelucrării pe strunguri cu comandă numerică), execută pivoții în cadrul societății prin extrudare la rece, dispune de aparatură de măsură și control modernă.

Principala problema cu care se confrunta entitatea o reprezinta scăderea comenzilor de piese de schimb pe perioada sezonului rece (decembrie-februarie), lipsa de desfacere pentru unele produse din nomenclatorul de fabricatie.

Incepand cu luna noiembrie 2008, odata cu declansarea crizei auto , scaderea volumului comenzilor pentru piesele de prim-montaj e fara precedent si e greu de anticipat evolutia cererii pe acest segment de piata.

Consecinta imediata a acestei situatii se reflecta in scaderea utilizarii capacitatilor de productie de care dispune societatea cât si in plan social prin scăderea timpului de lucru al salariaților.

Principalii furnizori de materii prime, materiale, semifabricate sunt:

a) interni

- SC Mechel Târgoviste
- SC Organe de Asamblare Brasov
- SC Artego SA Tg.Jiu
- SC VM Comp SRL Stefanesti
- SC Tenaris SA Zalau
- SC Compa SA Sibiu

b) externi

- Forges de Courcelles Nogent (Franța)

- JTEKT Europe Lyon (Franța)
- Trafilerie San Paolo (Italia)
- Shabum International LTD (Israel) pentru SDV-uri
- OSG Belgia .

Începând cu data de 1 aprilie 2001, urmare a reorganizării SC Componente Auto SA Topoloveni s-au înființat două filiale: SC Elemente Comanda Auto SA Topoloveni și

SC Scularie Reparatii Utilaje SA Topoloveni care funcționează ca societăți comerciale pe acțiuni cu personalitate juridică.

SC Componente Auto SA Topoloveni a participat la înființarea filialelor cu aport în natura constând în mijloace fixe, marfuri, obiecte de inventar, terenuri, imobilizări în curs și producție în curs de execuție deținând aprox.98 % din capitalul social al acestor filiale.

Ca urmare a procesului de reorganizare a entității, gradul de diversificare cât și cel de integrare a producției a scăzut.

În perioada scursă de la înființarea filialelor, între acestea și entitatea -mama a avut loc un intens proces de transfer de active și personal.

De la 01.01.2005 a început să funcționeze SC Indagro Servcom SRL Topoloveni cu asociat unic SC Componente Auto SA, având ca obiect principal de activitate producerea și comercializarea produselor agricole, cu un capital social în valoare de 850.000 lei. În decembrie 2005, SC Componente Auto SA a majorat capitalul social al SC Indagro Servcom SRL cu 765.000 lei cu aport în numerar și prin mărirea valorii nominale a părților sociale de la 100 lei la 190 lei.

În luna mai 2007 SC Componente Auto SA Topoloveni a majorat capitalul social al SC Indagro Servcom SRL cu suma de 556.700 lei și în luna decembrie 2007 cu suma de 408500 lei cu aport în numerar, prin emiterea de părți sociale, deținând un procent de 92,38% în capitalul social.

În decembrie 2005, SC Componente Auto SA a preluat administrarea bazei sportive a orașului Topoloveni și a cumpărat 49% din capitalul social al Asociației Sportive Progresul Topoloveni și a sponsorizat-o în anul 2008 cu suma de 13.900 lei.

2. BAZELE PREZENTĂRII

Situațiile financiare anexate sunt prezentate în lei românești, moneda țării în care entitatea își desfășoară activitatea. Entitatea își are organizată contabilitatea în conformitate cu Legea contabilității nr.82/1991 republicată și Reglementările contabile conforme cu Directiva a IV –a a Comunităților Economice Europene .

Situațiile financiare anexate au la baza înregistrările contabile menținute la valoarea istorică (cu excepția reevaluarilor) și sunt întocmite în conformitate cu OMF 1752/17.11.2005, modificat și completat cu Ordinul 2374 din 12 decembrie 2007, Legea 571/2003 privind Codul fiscal ,cu modificările și completările ulterioare, precum și normele OMEF nr.1958 publicate în MONITORUL OFICIAL nr. 499/03.07.08 pentru aprobarea Sistemului de raportare contabilă la 30 iunie 2008 a operatorilor economici.

3. RAPORTUL ADMINISTRATORILOR

Până la 31.12.2008, SC Componente Auto SA Topoloveni a desfășurat o activitate de producție și comercializare conform obiectului de activitate din actul constitutiv.

1.Situatia realizării indicatorilor economico-financiari la 31.12.2008

Nr Crt	Indicatori	Prevederi anul 2008	Realizări anul 2008	-lei-	
				+ sau -	%
1	Productia marfa fabricata	24.500.546	23.524.593	-975.953	96,02
2	Cifra de afaceri neta	27.396.998	25.709.569	-1.687.429	93,84
3	Venituri totale , din care:	27.709.287	26.799.936	-909.351	96,71
	-din exploatare	27.458.807	26.334.920	-1.123.887	95,90
	-financiare	250.480	465.016	+214.536	185,65
4	Cheltuieli totale, din care:	26.270.691	26.301.243	+30.552	100,11
	-din exploatare	25.844.103	25.515.353	-328.750	98,73
	-financiare	426.588	785.890	+359.302	184,23
5	Profitul brut	1.438.596	498.693	-939.903	34,66
6	Impozit pe profit exigibil	230.175	43.736	-186.439	19,00
7	Profit net	1.208.421	454.957	-753.464	37,65
8	Nr.mediu personal	332	300	-32	90,36
9	Productivitatea muncii lei/pers la:				
	-cifra de afaceri	82.521	85.699	+3.178	103,85
	-prod. marfa fabricata	73.797	78.415	+4.618	106,26

Din prezentarea datelor se desprind urmatoarele:

- Productia marfa fabricata a inregistrat o scadere cu 975.953 lei, fiind realizata in proportie 96,02% fata de prevederile BVC.
- Cifra de afaceri neta a inregistrat o scadere fata de prevederile BVC cu 1.687.429 lei, respectiv o realizare de 93,84% fata de prevederile din buget, urmare a scaderii volumului vanzarilor .
- Veniturile totale au inregistrat o scadere cu 909.351 lei, respectiv 96,71% fata de prevederile BVC si se explica in principal prin scaderea veniturilor din exploatare, respectiv 95,90 % fata de prevederile BVC.
- Cheltuielile totale au inregistrat o depasire de 30.552 lei, respectiv 100,11% fata de prevederile BVC.

Dinamica veniturilor totale a fost inferioara celei a cheltuielilor totale cu 3,4 puncte procentuale, ceea ce a condus la o nerealizare a profitului brut cu 939.904 lei , respectiv cu 34,66%.

Potrivit reglementarilor contabile conforme cu Directiva a IV- a CEE , aprobate prin OMFP nr.1752/2005 art. 222 alin. 5 , pierderea contabila inregistrata in anul 2007 in suma de 405507 lei a fost reportata in anul 2008.

Propunem Adunarii Generale a actionarilor ca pierderea contabila inregistrata in exercitiul financiar 2007 sa se recupereze din profitul exercitiului financiar 2008 .

De asemenea , pierderea fiscala a fost recuperata la fiecare termen de plata a impozitului pe profit din profiturile impozabile obtinute in exercitiul 2008, conform Legii 571/2003 privind codul fiscal.

2. Impozitul pe profit

Impozitul pe profit se calculeaza ca procent aplicat la profitul obtinut, influentat cu sumele deductibile si nedeductibile, conform Legii Bugetului de Stat pe 2008 si Legii 571/2003 privind Codul fiscal cu modificările ulterioare.

- lei -

1. Profit brut form. Cod 20 Rd. 60	498.693
2. Sume deductibile	136.513
- fond rezerva	21.749
- amortizare fiscala	51.050
- venituri din dividende	63.637
- anulare provizion stocuri de mat. prime, mat.	77
- anulare provizion clienti incerti	-
3. Sume nedeductibile	216.560
- cheltuieli actiuni sociale	94.946
- amortizare contabila	81.003
- cheltuieli sponsorizare	19.575
- cheltuieli protocol	-
- amenzi si penalitati	15.384
- cheltuieli deplasare externa	1.285
- depasire tichete de masa	4.367
4. Profit impozabil 2008 (1-2+3)	578.740
5. Pierdere fiscala exercitiul 2008	237.055
6. Baza de impozitare cumulat	341.685
7. Impozit pe profit calculat 16%	54.670
8. Cheltuieli sponsorizare admisa	10.934
9. Cheltuieli cu impozitul pe profit datorat	43.736
10. Profit net	454.957

In cursul exercitiului financiar 2008, entitatea a virat impozit pe profit în plus în sumă de 13.290 lei, care urmeaza a fi compensat cu obligatiile datorate bugetului de stat aferente lunii ianuarie 2009.

Structura veniturilor și cheltuielilor din exploatare comparativ cu anul precedent sunt prezentate în nota nr.4.

Avand in vedere prevederile art.24 alin.6 si alin.12 din Legea 571/2003 privind codul fiscal, entitatea a aplicat regimul de amortizare accelerata pentru 2 strunguri cu comanda numerica tip QT 6T achizitionate in luna mai 2004 si deducerea suplimentara de amortizare de 20% din valoarea de intrare a unei masini de masurat in coordonate LK G 90C.6.5.4 achizitionata in luna aprilie 2004 pentru laboratorul de metrologie.

Potrivit celor de mai sus rezulta diferente temporare deductibile si impozabile intre amortizarea contabila si amortizarea fiscala care genereaza impozit amanat.

3.Situatia impozitului amanat la 31.12.2008

lei

	Mijloace fixe amortizate accelerat	Deducere supli- mentara 20% din valoarea de intrare	Total
Val. contabila m.f. (val. de intrare- amortizare contab)	244.110	160.902	405.012
Val. fiscala m. f.(val. de intrare- amortiz. fiscala)	140.417	134.006	274.423
Diferenta temporara (1-2)	103.693	26.896	130.589
Datorie cu impozitul amanat	16.591	4.303	20.894

ELEMENTELE STRUCTURII DE PATRIMONIU

1. Active imobilizate

Activele imobilizate sunt active generatoare de beneficii și deținute pe o perioadă mai mare de 1 an. Ele trebuie evaluate la costul de achiziție sau la costul de producție.

Beneficiile economice viitoare reprezintă potențialul de a contribui, direct sau indirect, la fluxul de trezorerie sau de echivalente de trezorerie către entitate. Potențialul poate fi unul productiv fiind parte a activităților de exploatare a entității.

Imobilizarile necorporale

Entitatea deține imobilizari necorporale, respectiv licențe și programe informatice, la valoare netă de 5.932 lei.

Imobilizarile corporale

Imobilizarile corporale cuprind: terenuri și construcții, instalații tehnice și mașini, alte instalații, utilaje și mobilier, avansuri și imobilizări corporale în curs.

Potrivit reglementărilor conforme cu Directiva a IV-a a CEE, imobilizarile corporale reprezintă active care: a) sunt deținute de o entitate pentru a fi utilizate în producția de bunuri sau prestarea de servicii, pentru a fi închiriate terților sau pentru a fi folosite în scopuri administrative și

b) sunt utilizate pe parcursul unei perioade mai mari de 1 an.

Activele imobilizate la valorile brute și amortizarea sunt prezentate în Nota nr.1.

Entitatea deține în proprietate terenuri în suprafața totală de 50.573,56 mp din care: 48.562,56 mp cu construcții și 2.011 mp fără construcții, în valoare totală de 216.416 lei.

Pana la 31.12.2008, entitatea a inregistrat intrari de active corporale in suma totala de 2.254.691 lei, astfel:

- constructii: 337.976
- instalatii tehnice si masini: 750.278 lei;
- imobilizari in curs si avansuri: 1.166.437 lei.

De asemenea, au fost inregistrate iesiri de active corporale in suma totala de 1.556.335 lei, astfel:

- instalatii tehnice si masini: 496.614 lei;
- imobilizari in curs si avansuri: 1.059.721 lei.

La 31.12.2008, entitatea detine in patrimoniu active corporale la valoare bruta de 42.913.449 lei.

De asemenea, entitatea detine spațiu constructii si echipamente inchiriate:

- conform contract nr.1/04.12.2006 incheiat cu ISIS Development Bucuresti pentru Sectia Prelucrari Mecanice (spatii de productie si birouri);
- conform contract de locațiune încheiat cu SC Indagro Servcom SRL Topoloveni pentru imobilul situat în orașul Topoloveni, str. Înv. Ion Mihalache, nr.1 în suprafață de 97 mp în perioada 10.11.2004 -10.11.2009;
- conform contract de locațiune pentru centrală termică și echipamentele aflate în incinta acesteia (conform contract de închiriere echipamente). Închirierea s-a făcut către SC Geli Star Trading SRL Pitești în perioda 01.01.2005 – 31.10.2008, care asigura agentul termic necesar atât pentru SC CA SA, cât și pentru filialele sale.

La 31.12.2008, entitatea inregistreaza mijloace fixe de natura constructiilor, inclusiv terenul aferent, ipotecate si gajate conform Notei nr. 14. Entitatea detine active corporale integral amortizate , dar care sunt inca in folosinta , in valoare contabila bruta de 11.519.066 lei (din care 199 pozitii de mijloace fixe si 49 pozitii mijloace fixe de natura obiectelor de inventar).

Imobilizarile in curs si avansuri pentru investitii

Entitatea inregistreaza la 31.12.2008 imobilizari in curs corporale si avansuri pentru investitii - diferite instalatii, proiecte, echipamente in valoare de 70.287 lei conform Notei nr.20 si avansuri pentru investitii corporale in valoare de 58.352 lei conform Notei nr. 21.

Imobilizarile financiare

Imobilizarile financiare cuprind acțiunile deținute la entitățile afiliate, alte titluri imobilizate și alte creanțe imobilizate. Ele sunt recunoscute ca activ și se evaluează la costul de achiziție sau la valoarea determinată prin contractul de dobândire a acestora.

Imobilizarile financiare in suma de 7.111.648 lei, se compun conform Notei nr. 17 din:

- acțiuni deținute de S.C. Componente Auto S.A. Topoloveni la capitalul social al filialelor sale (din cadrul grupului): 6278858 lei, respectiv:
 - 1.446.670 lei la S.C. Scularie Reparatii Utilaje S.A. Topoloveni;
 - 2.251.988 lei la S.C. Elemente Comanda S.A. Topoloveni.
 - 2.580.200 lei asociat la constituirea S.C. Indagro Servcom S.R.L. Topoloveni
- alte titluri imobilizate:
 - 200 lei la S.C. Autoro S.A. Pitesti;
 - 4.000 lei la Centrul Zonal Piatra Neamt;
 - 490 lei la Asociatia Sportiva Progresul Topoloveni.

- alte active imobilizate : 6.300 lei;
- sume datorate la entitati afiliate – credit de finantare la SC INDAGRO SERVCOM SRL : 821.800 lei.

Pana la 31.12.2008, s-au desfasurat tranzactii intre entitățile afiliate dupa cum urmeaza:

❖ Relatia de la S.C. Componente Auto S.A. Topoloveni la S.C. Elemente Comanda Auto S.A. Topoloveni:

- executie si livrare parti componente (pipe forjate, pivoti) pentru bieleta de directie stanga/dreapta;

- comercializare materii prime;
- prestari servicii (zincare, tratament termic, metrologie);
- prestari servicii de medicina muncii;

Valoarea tranzactiilor intre S.C. Componente Auto S.A. Topoloveni si S.C. Elemente Comanda S.A. Topoloveni a fost de 1.054.291,54 lei cu TVA.

❖ Relatia de la S.C. Componente Auto S.A. Topoloveni la S.C. Scularie Reparații Utilaje S.A. Topoloveni:

- prestari servicii(tratament termic, metrologie);
- prestari servicii de medicina muncii;

Valoarea tranzactiilor intre S.C. Componente Auto S.A. Topoloveni si S.C. Scularie Reparații Utilaje S.A. Topoloveni a fost de 61.296,59 lei cu TVA.

❖ Relatia de la S.C. Componente Auto S.A. Topoloveni la S.C. Indagro Servcom SRL Topoloveni:

- comercializare produse finite si marfuri;
- prestari servicii de medicina muncii;
- inchirieri spatiu.

Valoarea tranzactiilor intre S.C. Componente Auto S.A. Topoloveni si S.C. Indagro Servcom SRL Topoloveni a fost de 20.509,10 lei cu TVA.

❖ Relatia de la S.C. Elemente Comanda Auto S.A. Topoloveni la S.C. Componente Auto S.A. Topoloveni:

- livrare piese de schimb auto destinate comercializarii pe piata interna;
- livrarea diverselor repere destinate executiei produselor finite din nomenclatorul de fabricatie al SC CA SA.

Valoarea tranzactiilor intre S.C. Elemente Comanda S.A. Topoloveni si S.C. Componente Auto S.A. Topoloveni a fost de 2.162.057,19 lei cu TVA.

❖ Relatia de la S.C. Scularie Reparații Utilaje S.A. Topoloveni la S.C. Componente Auto S.A. Topoloveni:

- livrarea unei parti importante din necesarul de SDV-uri noi si reconditionari SDV-uri;
- modernizarea utilajelor S.C. Componente Auto S.A.;
- executie reparatii capitale la utilaje si livrare piese de schimb pentru utilajele societatii mama;
- prestari servicii transport intern;
- livrare de piese schimb in scopul comercializarii;
- livrare bolturi prelucrate partial.

Valoarea tranzactiilor intre S.C. Scularie Reparații Utilaje S.A. Topoloveni si S.C. Componente Auto S.A. Topoloveni a fost de 933.296,18 lei cu TVA.

❖ Relatia de la S.C. Indagro Servcom SRL Topoloveni la S.C. Componente Auto S.A. Topoloveni:

- prestari servicii.

Valoarea tranzactiilor intre S.C. Indagro Servcom SRL Topoloveni si S.C. Componente Auto S.A. a fost de 1.515,45 lei cu TVA.

Actiunile detinute la entitățile afiliate sunt prezentate in bilant la valoarea de piata , in conformitate cu Legea 31/1990.

Alte titluri immobilizate si alte active immobilizate sunt prezentate in bilant la costul istoric.

2. Disponibilitati banesti

La 31.12.2008 conturile la banci in lei, casa si alte valori sunt in suma de 1.382.143 lei.

Disponibilitatile in devize existente in cont la 31.12.2008 au fost evaluate la cursul de schimb comunicat de BNR.

3. Clienti si conturi asimilate

La 31.12.2008, clienții si conturile asimilate sunt dupa cum urmeaza:

	lei
▪ Clienti si conturi asimilate	2.387.636
▪ Alte creante	225.726
TOTAL	2.613.362

In contul clienti, sunt inregistrate creantele din vânzarea de produse fabricate de societate, piese de prim montaj si piese de schimb si prestari servicii catre beneficiari, neincasate la data raportarii.

Acest lucru reflecta impactul dificultatilor agentilor economici, in recuperarea creantelor si achitarea obligatiilor.

4. Stocuri

La 31.12.2008, societatea inregistreaza stocuri in suma de 1.123.130 lei.

Nr crt	Denumire	Valoare contabila -lei-
1	Stocuri de materii prime, materiale, obiecte de inventar, ambalaje	296.220
2	Productia in curs de executie si semifabricate	30.751
3	Produse finite, produse reziduale si marfuri	796.159
4	Avansuri pentru cumparari de stocuri	-
Total		1.123.130

Valoarea contabila a stocurilor, a fost inregistrata la valoarea realizabila neta, care a fost determinata prin ajustarea stocurilor cu cheltuielile nealocate la 31.12.2008, prezentata in Nota nr.12.

Stocul de productie in curs de executie are ciclul de fabricatie sub 30 de zile, deci a fost obtinut in luna decembrie 2008.

Analiza comparativă a stocurilor față de anul precedent, este prezentată în Nota nr.10.

5. Actiuni proprii

Actiunile proprii sunt prezentate in nota nr.7.

6. Ajustari pentru depreciieri si provizioane

Potrivit Reglementărilor contabile conforme cu Directiva a IV-a a CEE, un provizion va fi recunoscut numai în momentul în care:

- o entitate are o obligație curentă generată de un eveniment anterior;
- este posibil ca o ieșire de resurse să fie necesară pentru a onora obligația respectivă, și
- poate fi realizată o estimare credibilă a valorii obligației.

Provizioanele trebuie să fie strict corelate cu riscurile și cheltuielile estimate și trebuie revizuite la data fiecărui bilanț și ajustate pentru a reflecta cea mai bună estimare curentă. În cazul în care pentru stingerea unei obligații nu mai este posibilă o ieșire de resurse, provizionul trebuie anulat prin reluare la venituri.

Situatia provizioanelor pentru riscuri si cheltuieli este prezentata in nota nr.2.

Au fost anulate :

-ajustari pentru deprecierea stocurilor de materii prime, materiale, obiecte de inventar si marfuri in suma de 77 lei, care au fost valorificate prin casare , vanzare si date in consum;

-provizioane pentru impozite in suma de 4.789 lei.

7. Capitaluri proprii

În conformitate cu Directiva a IV-a a CEE, capitalurile proprii reprezintă dreptul acționarilor asupra activelor unei entități după deducerea tuturor datoriilor.

Capitalurile proprii cuprind aporturile de capital, rezervele, rezultatul reportat, rezultatul exercițiului financiar.

Capitalul social subscris si varsat se înregistrează distinct în contabilitate, pe baza actelor de constituire a persoanei juridice și a documentelor justificative privind vărsămintele de capital.

Capitalul social subscris si varsat la 31.12.2008 este in suma de 12.240.036 lei, compus din 942.992 actiuni cu valoare nominala de 12,98 lei/actiune, subscris si varsat in intregime de actionari. Structura actionariatului conf. Structurii sintetice a registrului consolidat emis de Depozitarul Central SA Bucuresti la 06.02.2009 se prezinta astfel:

Nr Crt	Denumire actionari	Nr. actiuni	Valoare nominala/actiune -lei-	Valoare capital social – lei-	%
1	Popescu Victor	311.173	12,98	4.039.025,54	32,99848
2	Simescu Octavian	309.817	12,98	4.021.424,66	32,85468
3	Alti actionari-pers.fizice	322.002	12,98	4.179.585,96	34,14684
	Total	942.992	12,98	12.240.036,16	100,00000

Rezervele din reevaluarea imobilizarilor corporale ,imobilizarilor in curs si terenurilor reprezintă diferența între valoarea rezultată în urma reevaluării și valoarea la cost istoric. Surplusul din reevaluare inclus în rezerva din reevaluare este capitalizat prin transferul direct în rezerve atunci când acest surplus reprezintă un câștig realizat.

În sensul Reglementărilor conforme cu Directiva a IV-a a CEE, câștigul se consideră realizat la scoaterea din evidență a activului pentru care s-a constituit rezerva din reevaluare.

Cu toate acestea, o parte din câștig poate fi realizat pe măsură ce activul este folosit de entitate. În acest caz, valoarea rezervei transferate este diferența dintre amortizarea calculată pe baza valorii contabile reevaluate și valoarea amortizării calculate pe baza costului inițial al activului.

Rezervele din reevaluare sunt prezentate în Nota nr.11.

Rezervele legale se constituie anual din profitul entității în cotele și limitele prevăzute de lege, respectiv până ce va atinge a 5-a parte din capitalul social subscris și vărsat sau din patrimoniu, după caz, potrivit legilor de organizare și funcționare. În anul 2008 societatea a constituit rezerve legale în suma de 21.749 lei.

Alte rezerve pot fi constituite facultativ pe seama profitului net pentru acoperirea pierderilor contabile sau în alte scopuri, potrivit hotărârii Adunării Generale a Acționarilor sau Asociaților, cu respectarea prevederilor legale.

Rezervele legale și alte rezerve se prezintă astfel:

	Valoare contabila -lei-
▪ Fond de rezerva 5%	517.302
▪ Rezerve diferite curs valutar	927
▪ Rezerve din reevaluarea produselor finite	12.091
▪ Rezerve fond dezvoltare investitii	613.832
▪ Rezerve din diferente curs valutar aferente disp. in valuta	9.505
▪ Rezerve aferente majorarii c.s. la filiale	1.832.887
▪ Rezerve repr. surplus realizat din rezerve din reevaluare	934.565
• TOTAL	3.921.109

Subvenții pentru investiții

Conform Directivei a IV-a a CEE, subvențiile se recunosc pe bază sistematică, drept venituri ale perioadelor corespunzătoare cheltuielilor aferente pe care aceste subvenții urmează să le compenseze.

Subvențiile pentru active se înregistrează în bilanț ca venit amânat în contul 138, iar în contul de profit și pierdere pe măsura înregistrării cheltuielilor cu amortizarea sau la casarea și cedarea activelor.

Entitatea înregistrează la 31.12.2008, subvenții la valoare netă în suma de 130.858 lei, conform Notei nr.15.

Conform Convenției nr. 942/25.10.1996 elaborată în baza contractului de vânzare-cumpărare de acțiuni nr.514/1996, APAPS București a pus la dispoziția SC. Componente Auto SA. Topoloveni cu titlu gratuit în perioada 1996-2005, suma de 491.595 lei pentru realizarea de investiții productive.

De asemenea, conform protocolului nr.253 din 24.02.2006 încheiat între SC CA SA și ASE București – Centrul pentru Dezvoltarea IMM-urilor au fost înregistrate ca subvenții în sumă de 18.839 lei, bunurile care au fost achiziționate în cadrul proiectului „ Performeri de top ai economiei” – proiect finanțat în cadrul programului PHARE CES 2002, componenta Dezvoltare Resurse Umane, linia de buget RO – 2002/000 – 586 05.02.02.

Amortizarea activelor achiziționate din subvenții este calculată la costul brut al activului și inclusă pe cheltuieli de exploatare, utilizând regimul de amortizare liniară.

La 31.12.2008, structura capitalurilor proprii se prezintă astfel:

-lei-

1	Capital subscris și varsat (1012)	12.240.036
2	Capital subscris și nevarsat (1011)	-
3	Rezerve din reevaluare (105)	8.801.158
4	Rezerve (106)	
	▪ (1061) Rezerve legale	517.302
	▪ (1068) Alte rezerve	2.469.242
5	▪ (1065) Rezervă reprezentând surplus realizat din rezerve de reevaluare	934.565
6	Pierdere reportată 2007	-405.507
7	Rezultatul curent al exercitiului (121)	454.957
8	Repartizarea profitului (129)	-21.749
	Capitaluri proprii total	24.990.004

8. Datorii pe termen scurt

Entitatea are încheiat contractul nr. 225/8.07.2002 și actul adițional J225R/11.12.08 cu BCR Pitești pentru linie de credit 2008 în valoare de 3.000.000 lei.

De asemenea, în luna martie 2007 entitatea a contractat un credit sub formă de descoperit de cont la Raiffeisen Bank SA Sucursala Argeș în suma de 1.000.000 lei, din care a rambursat suma de 333.332 lei, diferența de 666.668 lei urmând a fi rambursată până la 30.04.2009 în rate lunare egale de 166.666 lei.

Entitatea a garantat creditele cu ipotecă și gajuri conform Notei nr.14.

Cheltuielile cu dobânda și comisioane bancare aferente creditelor sus menționate, au fost înregistrate în contul de profit și pierdere în momentul apariției lor.

La data raportării, entitatea înregistrează datorii la instituțiile bancare în suma de 3.672.938 lei.

9. Furnizori si conturi asimilate

La 31.12.2008, societatea inregistreaza furnizori si conturi asimilate astfel:
-lei-

	Valoarea
▪ Furnizori de materii prime, materiale si servicii	2.299.692
▪ Furnizori de imobilizari	314.644
▪ Clienti creditor	486
TOTAL	2.614.822

Conturile de furnizori se refera in principal la cumpararile de materii prime si materiale, energie electrica, servicii , care nu au fost achitate la data raportarii.

10. Alte datorii

La 31.12.2008 entitatea inregistreaza alte datorii in suma de 375.742 lei, reprezentand: - datorii cu personalul 191.330 lei;
- datorii la bugetul consolidat al statului 184.412 lei;

11. Alte imprumuturi si datorii asimilate

Conform contractului de leasing nr.66835 din data de 05.08.2008 societatea a achizitionat un cuptor vertical incalzit electric tip VEA 10-8X12 in valoare de 112.741,15 EUR fara TVA cu plata esalonata in 48 rate lunare conform scadentar.

La data bilantului , din valoarea contractului societatea a achitat 30.000 EUR.

12. Structura si evolutia efectivului de salariati

Categoriile de personal	Existent la 01.01.2008	Plecari pana la 31.12.2008	Angajari pana la 31.12.2008	Transfer intre categ. de personal	Existent la 31.12.2008
Total	325	52	28	-	301
MDP	143	23	17	+9	146
MIP	102	11	7	-8	90
TESA	80	18	4	-1	65

Ultimul contract colectiv de munca negociat a fost inregistrat la DJMPS Arges sub nr.3422/137/31.07.2008.

Pana la 31.12.2008, entitatea a efectuat cheltuieli cu personalul in suma de 7.951.883 lei , din care:

-salarii : 5.735.975 lei;

-cheltuieli cu asigurarile si protectia sociala : 1.697.746 lei;

-tichete de masa: 518.162 lei.

13. Evenimente ulterioare datei bilanțului

Ca urmare a volumului mic al cererii de piese de prim-montaj determinat de efectele crizei în domeniul auto, precum și a stocului mare de produse finite existent la 31.12.2008, pe luna ianuarie 2009 s-a realizat un program de producție de numai 320.385 lei, reprezentând 32,04% din producția marfa programată în BVC pe luna ianuarie 2009. În consecință, și activitatea indirect productivă a funcționat parțial.

La data de 15.02.2009 s-a depus la DGFP Argeș declarația anuală privind impozitul pe profit pe anul 2008 la calculul căruia s-a ținut seama de trecerea pe costuri și concomitent de anularea provizionului privind clienții incerti în suma de 20.531 lei în urma referatului nr. 14/14.01.2009 aprobat de consiliul de administrație în ședința din 14.01.2009. Ulterior datei de 15.02.2009, în lipsa sentinței comerciale definitive și a notificării Tribunalului Comercial Galați, operațiunea s-a anulat și implică recalcularea impozitului pe profit, rezultând un impozit suplimentar pe profitul datorat în suma de 2.497 lei și penalitățile aferente de întârziere. Documentele care trebuia să stea la baza operațiunii nu au fost prezentate de Oficiul Juridic odată cu referatul care a stat la baza discuției din consiliul de administrație din 14.01.2009.

Un alt eveniment important îl reprezintă capitalizarea bursieră a societății: conform ultimei tranzacții pe piața principală din data de 23.04.2009 acțiunile SC CA SA s-au cotate la prețul de 8,90 lei/acțiune, ceea ce înseamnă o capitalizare bursieră a societății de 8.392.628,80 lei, reprezentând 68,567% din capitalul social.

Un alt eveniment care a avut loc este dat de preluarea unei părți din activele SC Indagro Servcom SRL Topoloveni reprezentând active imobilizate în valoare de 824.156 lei în contul împrumuturilor acordate în anul 2008. În această situație, SC Componente Auto SA Topoloveni și-a recuperat creanța, operațiunea fiind legală și nu afectează funcționarea celor două societăți.

Un alt eveniment este dat de faptul că pe data de 16.02.2009 adunarea generală ordinară a acționarilor a amanat discutarea și aprobarea situațiilor financiare ale societății pe anul 2008 și, deși nu a fost pe ordinea de zi, aceasta a hotărât unele măsuri care afectează funcționarea și conducerea societății. Fata de aceste hotărâri luate de adunarea generală ordinară a acționarilor în data de 16.02.2009, s-a inițiat de către acționari anularea pe cale judecătorească a acestora, procesele aflându-se în curs de judecată.

Producerea acestui eveniment conduce la imposibilitatea convocării și aprobării de adunarea generală ordinară a acționarilor a situațiilor financiare aferente anului 2008 până la 30.04.2009 conform actului constitutiv al societății și nedeplinirea în termen a acestora la următoarele organe: DGFP Argeș, ORC Argeș, bancile comerciale, CNVM și Piața Rasdaq pe care se tranzacționează acțiunile. Nedeplinirea la

termenele prevazute de lege a situatiilor financiare pe anul 2008 atrage dupa sine plata de amenzi.

14. Inventarierea anuala a patrimoniului societatii

In conformitate cu Legea 82/1991 republicata, Ordinul nr.1753/22.11.2004, Reglementarile contabile conforme cu Directiva Comunitatii Economice Europene si cu Standardele Internationale de Contabilitate, aprobate prin OMF nr.1752/2005, SC COMPONENTE AUTO SA TOPOLOVENI a emis decizia de inventariere nr.105/72/31.10.2008.

Rezultatele inventarierii sunt prezentate in anexa si au fost cuprinse in situatiile financiare la 31.12.2008

15. Surse de finantare a activitatii de productie si de investitii

1. Sursele de finantare ale activitatii de productie sunt:

a) surse proprii constituite din :

-profitul realizat din activitatea de comercializare a produselor finite si a marfurilor

b) surse imprumutate

-credite bancare in suma de 3,6 milioane lei.

2. Surse de finantare a activitatii de investitii

a) surse proprii care au urmatoarea structura:

-deficit de surse la inceputul anului 2008

-346.768 lei

-surse din amortizarea mijloacelor fixe

1.709.486 lei

Total surse proprii

1.362.718 lei

In baza surselor , societatea a efectuat plati pentru investitii in suma de 1.212.754 lei, ramanand la 31.12.2008 excedent de surse in suma de 149.964 lei, care urmeaza a fi utilizate in perioada urmatoare.

Principalele obiective de investitii in curs si avansuri pentru investitii la 31.12.2008 sunt prezentate in Nota nr.20.

16. Mediul de afaceri

In ultimii ani, România a inregistrat schimbari ale legislatiei fiscale substantiale, dar nu poseda o infrastructura de afaceri bine dezvoltata .Ca rezultat ,activitatile desfasurate in România implica riscuri semnificative care ar putea cauza societatii schimbari imprevizibile in infrastructura activitatilor de baza , in care functioneaza in acest moment. Incertitudinile legate de mediul politic, fiscal sau legislativ, incluzând posibilitatea schimbarilor nefavorabile legate de oricare dintre acesti factori, ar putea afecta semnificativ capacitatea societatii de a opera in mod profitabil.


17. Mediul fiscal

Mediul fiscal din România ,precum si implementarea reglementarilor aferente, cunosc frecvente schimbari si sunt subiect al interpretarilor de catre agentii economici.

Presedinte Consiliu de Administratie
Ancuta Stefan



Director General
Simescu Octavian



SERV. CONTABILITATE
24.04.2009

SC COMPONENTE AUTO SA TOPOLOVENI
 NOTA nr. 1

ACTIVE IMOBILIZATE

- lei -

ELEMENTE DE ACTIVE	VALOARE BRUTĂ			DEPRECIERI (amortizări si provizioane)				
	Sold la 1.01.08	Cresteri	Reduceri	Sold la 31.12.08	Sold la 1.01.08	Depreciere in cursul exerc.	Reduceri sau reluari	Sold la 31.12.08
•imobiliz.necorporale -Cheltuieli de constit. -Cheltuieli de cercet. dezvoltare	-	-	-	-	-	-	-	-
- Alte imobilizări	120.873	423	-	121.296	107.635	7.729	-	115.364
- Imobilizari in curs	-	-	-	-	-	-	-	-
TOTAL I	120.873	423	-	121.296	107.635	7.729	-	115.364
•imobilizări corporale	-	-	-	-	-	-	-	-
- Terenuri	216.416	-	-	216.416	-	-	-	-
- Constructii	19.534.717	337.976	-	19.872.693	4.754.431	577.411	-	5.331.842
- Inst.tehnice si mas.	22.111.804	750.278	496.614	22.365.468	16.720.672	1.096.315	492.812	17.324.175
- Alte inst.,utilaj,mob.	330.233	-	-	330.233	123.794	29.551	-	153.345
- Imob.corporale in curs+avansuri	21.923	1.166.437	1.059.721	128.639	-	-	-	-
TOTAL II	42.215.093	2.254.691	1.556.335	42.913.449	21.598.697	1.703.277	492.812	22.809.362
•Imobilizări financiare	6.289.848	821.800	-	7.111.648	-	-	-	-
Active imobilizate TOTAL	48.625.814	3.076.914	1.556.335	50.146.393	21.706.532	1.711.006	492.812	22.924.726

SERV.CONTABILITATE
 24.04.2009

S.C.COMPONENTE AUTO S.A. TOPOLOVENI
 NOTA nr. 2

**AJUSTĂRI PENTRU DEPRECIERI ȘI PROVIZIOANE
 PENTRU RISCURI ȘI CHELTUIELI**

- lei -

Nr. crt.	DENUMIREA PROVISIONULUI	SOLD LA 1.01.2008	CRESTERI	REDUCERI	SOLD LA 31.12.2008
1.	Ajustari pt.depreciera creantelor clienti	151.105	-	-	151.105
2.	Provizion pt. garantii acordate clientilor	-	-	-	-
3.	Provizion pt. impozite	206.878	-	4.789	202.089
4.	Ajustari pt.depreciera mat.prima	10.346	-	55	10.291
5.	Ajustari pt.depreciera materialelor	3.640	-	-	3.640
6.	Ajustari pt.depreciera mat.consumabile	16.396	-	-	16.396
7.	Ajustari pt.depreciera mat. de nat. ob. de inv.	5.683	-	-	5.683
8.	Ajustari pt.depreciera marfurilor	14.199	-	22	14.177
	TOTAL	408.247	-	4.866	403.381


SERV.CONTABILITATE
 24.04.2009

SC COMPONENTE AUTO SA
TOPOLOVENI
NOTA nr.3

REPARTIZAREA PROFITULUI

-lei-

Nr. Crt.	Destinatia	Suma
	Profit net de repartizat :	454.957
1.	Acoperirea pierderii contabile aferente exercitiului financiar 2007	405.507
2.	Rezerva legala	21.749
3.	Profit nerepartizat	27.701



SERV. CONTABILITATE
24.04.2009

SC COMPONENTE AUTO SA TOPOLOVENI
Nota 4

Analiza rezultatului din exploatare

-lei-

Indicatorul	Exercitiul precedent 2007	Exercitiul curent 2008	%
1. Cifra de afaceri neta	26.538.875	25.709.569	96,88
2. Alte venituri	90.957	625.351	687,52
TOTAL VENITURI DIN EXPLOATARE ...	26.629.832	26.334.920	98,89
3. Ch. cu mat. pr. si mat.	11.153.625	10.498.659	94,12
4. Alte chelt. din afara (energie + apa)	1.060.516	1.103.569	104,06
5. Ch. privind marfurile	2.660.504	2.169.554	81,55
6. Ch. cu personalul	7.705.165	7.951.883	103,20
7. Amortizari si provizioane	1.619.942	1.709.486	105,53
8. Ajustarea valorii activelor circulante	-8.398	-77	0,92
9. Ajustari privind proviz. pt.riscuri si cheltuieli	-379.565	-4.789	1,26
10. Alte ch. de exploatare	3.058.388	2.087.068	68,24
TOTAL CHELTUIELI DIN EXPLOATARE	26.870.177	25.515.353	94,96
PROFIT PIERDERE EXPLOATARE	-240.345	819.567	440,99

SC COMPONENTE AUTO SA TOPOLOVENI
Nota nr.5a

SITUAȚIA DATORIILOR

- lei -

DATORII	Sold la 31.12.2008	Termen de exigibilitate	
		sub 1 an	1-5 ani
1. Furnizori	2.299.692	2.299.692	-
2. Furnizori de imobilizări	314.644	314.644	-
3. Clienți creditori	486	486	-
4. Personal remunerat datorate	107.680	107.680	-
5. Personal ajutoare mat. datorate	43.867	43.867	-
6. Drepturi de personal neridicate	-	-	-
7. Rețineri salarii dat. tertilor	3.714	3.714	-
8. Garanții materiale	39.783	-	39.783
9. Contribuția unității la asig. sociale	68.156	68.156	-
10. Contrib. angajaților la asig. sociale	34.319	34.319	-
11. Contrib. angajat. la asig. sănătate	17.147	17.147	-
12. Contrib. angajaților la asig. soc de sănătate	17.609	17.609	-
13. Contrib. unit. la ajutorul de șomaj	1.849	1.849	-
14. Contrib. pers. la fondul șomaj	1.603	1.603	-
15. Impozit pe salarii	39.953	39.953	-
16. Fonduri speciale	3.776	3.776	-
17. Credite bancare si dobanzi	3.672.938	3.672.938	-
18. Alte creante legate de personal	-	-	-
19. Dividende	72.777	-	72.777
20. Alte imprumuturi - leasing	284.078	284.078	-
21. Alte datorii in legatura cu bugetul de stat	-	-	-
TOTAL DATORII	7.024.071	6.911.511	112.560

SERV.CONTABILITATE
24.04.2009

SC COMPONENTE AUTO SA TOPOLOVENI
Nota 5b

SITUATIA CREANTELOR

Nr. crt	CREANȚE	Sold la 31.12.2008	- lei - Termen de lichiditate	
			sub 1 an	peste 1 an
1	Clienți	2.359.391	2.359.391	-
2	Clienți incerti	179.350	-	179.350
3	Provizioane pentru clienți incerti	-151.105	-	-151.105
4	Avansuri acordate personalului	1.031	1.031	-
5	Retineri din salarii pt.rate	-	-	-
6	Debitori diverși	32.495	32.495	-
7	Contrib. pt. indemniz. si CM	129.366	129.366	-
8	Decontari din operatiuni in curs	16.096	16.096	-
9	Impozit profit	13.290	13.290	-
10	TVA de recuperat	30.393	30.393	-
11	Datorii si creante cu bugetul statului	3.055	3.055	-
	Total creanțe	2.613.362	2.585.117	28.245

SERV.CONTABILITATE
24.04.2009

Principii, politici și metode contabile

Politicile contabile sunt elaborate de entitate pentru a prezenta metodele și tratamentele contabile utilizate pentru determinarea valorilor elementelor de bilanț, ale contului de profit sau pierderi aferente fiecărui exercițiu, ale fluxurilor de trezorerie și modificărilor capitalului propriu.

Politicile contabile se definesc ca fiind „principiile, bazele, convențiile, regulile și practicile specifice adoptate de o entitate la întocmirea și prezentarea situațiilor financiare”.

Sistemul de referință în ceea ce privește formularea și dezvoltarea politicilor contabile ale întreprinderii SC Componente Auto SA îl constituie Reglementările contabile conforme cu Directiva a IV-a a Comunității Economice Europene.

În absența unei reglementări specifice se utilizează raționamentul profesional în vederea fundamentării unei politici contabile care să furnizeze informații relevante și credibile utilizatorilor de situații financiare.

Politicile contabile ale entității urmăresc să indice pentru fiecare structură de bilanț și cont de profit și pierdere, tratamentul de recunoaștere și evaluare adoptat de întreprindere, cu motivarea în raport cu directivele europene și cu formularea raționamentului profesional pentru cazurile în care se adoptă tratamente specifice altele decât cele recomandate de normalizatori.

Alegerea și fundamentarea politicilor contabile se circumscriu în sfera următoarelor principii contabile: continuitatea activității, permanența metodelor, prudența, independența exercițiilor, evaluarea separată a elementelor de activ și de pasiv, intangibilitatea bilanțului de deschidere, necompensarea, prevalența economicului asupra juridicului, pragul de semnificație.

Prin raportare conform cu Directiva a IV-a Europeană, politicile contabile cuprind:

- politici contabile privind recunoașterea și amortizarea activelor corporale și necorporale;*
- politici contabile utilizate la evaluarea stocurilor și a lucrărilor în curs de execuție;*
- politici contabile referitoare la contabilizarea costurilor îndatorării;*
- politici contabile referitoare la impozitul pe profit;*

- politici contabile referitoare la contabilitatea grupurilor de societăți;
- politici contabile referitoare la efectele variațiilor cursurilor de schimb valutare;
- politici contabile referitoare la provizioanele pentru riscuri și cheltuieli;
- politici contabile referitoare la modalități de calcul și prezentarea indicatorului „rezultatul pe acțiune”;
- politici contabile referitoare la evaluarea și contabilizarea imobilizărilor financiare.

A. Bazele întocmirii situațiilor financiare

Situațiile financiare se întocmesc pe baza Reglementărilor Contabile Românești conforme cu Directiva a IV-a a Comunităților Economice Europene.

OMF 1752/2005 cere ca situațiile financiare să fie întocmite în conformitate cu :

- Legea Contabilității 82/1991 (republicată, modificată și completată prin Ordonanța Guvernului nr.61/2002);

Situațiile financiare se întocmesc conform referențialului contabil actual pe baza convenției costului istoric, excepțiile fiind prezentate în continuare în politicile contabile.

B. Utilizarea estimărilor

Întocmirea situațiilor financiare în conformitate cu OMF 1752/2005 cere conducerii societății să facă estimări și ipoteze care afectează valorile raportate ale activelor și pasivelor, prezentarea activelor și datoriiilor contingente la data întocmirii situațiilor datoriiilor și veniturile și cheltuielile raportate pentru respectiva perioadă.

C. Continuitatea activității

Situațiile financiare se întocmesc în baza principiului continuității activității care presupune că societatea își va continua activitatea și în viitorul previzibil. Pentru a evalua aplicabilitatea acestei prezumții conducerea analizează previziunile referitoare la intrările viitoare de numerar.

Pe baza acestor analize, conducerea estimează dacă societatea va putea să-și continue activitatea în viitorul previzibil și prin urmare aplicarea principiului continuității activității în întocmirea situațiilor financiare este justificată.

D. Imobilizări necorporale

Programe informatice

1. Cost

Costurile pentru dezvoltarea sau întreținerea programelor informatice sunt recunoscute ca și o cheltuială, în momentul în care sunt efectuate. Costurile care sunt asociate direct unui produs unic și identificabil care este controlat de societate și este probabil că va genera beneficii economice depășind costul, pe o perioadă mai mare de un an, sunt recunoscute ca imobilizări necorporale. Costurile directe includ cheltuieli cu personalul echipei de dezvoltare și o proporție adecvată din cheltuielile de regie.

2. Amortizare

Cheltuielile de dezvoltare a programelor informatice capitalizate sunt amortizate folosind metoda liniară pe o perioadă de 3 ani.

E. Imobilizări corporale

1. Cost/evaluare

Imobilizările corporale sunt evaluate inițial la cost de achiziție. Entitatea își reevaluează ulterior imobilizările corporale.

Întreținerea și reparațiile imobilizărilor corporale se trec pe cheltuieli atunci când apar, iar îmbunătățirile semnificative aduse imobilizărilor corporale, care cresc valoarea sau durata de viață a acestora, sau care măresc semnificativ capacitatea de generare a unor beneficii economice, sunt capitalizate.

Activele imobilizate de natura obiectelor de inventar, inclusiv uneltele și sculele sunt trecute pe cheltuieli în momentul achiziționării și nu sunt incluse în valoarea contabilă a imobilizărilor corporale.

2. Amortizare

Amortizarea se calculează la valoarea evaluată, folosindu-se metoda liniară de-a lungul duratei utile de viață estimată a activelor.

3. Vânzarea/casarea imobilizărilor corporale

Imobilizările corporale care sunt casate sau vândute sunt scăzute din bilanț împreună cu amortizarea cumulată corespunzătoare. Orice profit sau pierdere rezultat(ă) dintr-o asemenea operațiune este inclus(ă) în contul de profit și pierdere curent.

4. Imobilizările corporale cedate spre închiriere se amortizează după metoda liniară, conform duratelor stabilite.

F. Stocuri

Stocurile sunt înregistrate la cea mai mică valoare dintre cost și valoarea realizabilă netă. Costul este determinat utilizând metoda FIFO. Costul produselor finite și în curs de execuție include costul de achiziție a materialelor, forța de muncă, celelalte cheltuieli directe de producție, precum și cota cheltuielilor indirecte de producție alocate în mod rațional ca fiind legate de fabricația acestora. Acolo unde este necesar, se fac provizioane pentru stocuri cu mișcare lentă, uzate fizic sau moral. Valoarea realizabilă netă este estimată pe baza prețului de vânzare diminuat cu costurile de finalizare și cheltuielile de vânzare.

G. Creanțe comerciale

Creanțele comerciale sunt înregistrate la valoarea facturată mai puțin provizionul pentru deprecierea acestor creanțe. Provizionul pentru deprecierea creanțelor comerciale este constituit în cazul în care se estimează că societatea nu va fi în măsură să colecteze toate sumele facturate. Provizionul este calculat ca diferență între valoarea înregistrată în contabilitate și valoarea estimată a se recupera.

H. Numerar și echivalente de numerar

Numerarul și echivalentele de numerar sunt evidențiate în bilanț la cost. Pentru situația fluxului de numerar, numerarul și echivalentele acestuia cuprind numerar în casă, conturi la bănci, investiții financiare pe termen scurt, avansuri de trezorerie. În bilanț descoperitul de cont este prezentat în datorii ce trebuie plătite într-o perioadă de un an – sume datorate instituțiilor de credit.

I. Capital social

La constituire/majorare, capitalul social este recunoscut în contabilitate la valoarea nominală a acțiunilor, din care este compus, conform costului istoric. La sfârșitul exercițiului financiar, capitalul social se recunoaște la costul istoric.

J. Împrumuturi

Împrumuturile pe termen scurt și lung sunt înregistrate inițial la suma primită. Porțiunea pe termen scurt a împrumuturilor pe termen lung este clasificată în „Datorii ce trebuie plătite într-o perioadă de un an” și inclusă împreună cu dobânda cumulată la data bilanțului contabil în „Sume datorate instituțiilor de credit” din cadrul datoriilor curente. Împrumuturile în valută se evaluează la sfârșitul exercițiului la cursul de schimb comunicat de BNR pentru finele anului.

K. Datorii comerciale

Datoriile comerciale pe termen scurt (scadente în mai puțin de 12 luni) sunt înregistrate la valoarea nominală, pentru bunurile sau serviciile primite.

L. Provizioane pentru riscuri și cheltuieli

Provizioanele pentru riscuri și cheltuieli sunt recunoscute în momentul în care societatea are o obligație legală sau implicită rezultată din evenimente trecute, când pentru decontarea obligației este necesară o ieșire de resurse care încorporează beneficii economice și când poate fi făcută o estimare credibilă în ceea ce privește valoarea obligației. Provizioanele impuse de o obligație legală sunt provizioanele pentru reparații efectuate în perioada de garanție.

M. Impozitare

1. *Impozit pe profit curent*

Entitatea înregistrează impozitul pe profit curent calculat pe baza profitului impozabil, conform legislației românești.

2. *Impozit pe profit amânat*

Impozitul pe profit amânat este recunoscut pentru diferențele temporare dintre baza contabilă a activelor și obligațiilor și baza fiscală a acestora. Ratele de impozitare în vigoare pentru impozitul curent sunt utilizate și la determinarea impozitului pe profit amânat. Impozitul

amânat de recuperat este recunoscut numai în măsura în care este probabil să se obțină în viitor un profit impozabil.

N. Recunoașterea veniturilor

Veniturile se referă la bunurile vândute și la serviciile prestate.

Veniturile din vânzările de bunuri sunt recunoscute în momentul în care societatea a transferat cumpărătorului principalele riscuri și beneficii asociate deținerii bunurilor.

O. Cifra de afaceri

Cifra de afaceri reprezintă sumele facturate și de facturat, exclusiv TVA, rabaturi sau discounturi comerciale acordate pentru bunuri livrate sau servicii prestate terților.

P. Cheltuieli de exploatare

Cheltuielile de exploatare sunt recunoscute în perioada la care se referă.

Q. Capitalurile proprii

Rezerva reprezentând surplusul realizat din rezerve din reevaluare – evaluează în creditul său surplusul din reevaluare realizat la cedarea sau casarea imobilizării corporale reevaluate.

Politica contabilă a entității este aceea ca surplusul realizat din rezervele de reevaluare să se transfere în contul de rezultat reportat la cedarea sau casarea imobilizărilor corporale reevaluate și pe măsura utilizării activului.

SC COMPONENTE AUTO SA TOPOLOVENI

Nota nr. 7

CAPITAL SOCIAL SI ACTIUNI

Structura sintetica consolidata a actionarilor emisă de
SC Depozitarul Central SA București la data de 06.02.2009

Nr crt	Denumire actionari	Nr. actiuni	Valoare nominala/actiune -lei-	Valoare capital social -lei-	%
1	Popescu Victor	311.173	12,98	4.039.025,54	32,99848
2	Simescu Octavian	309.817	12,98	4.021.424,66	32,57239
3	Alti actionari-pers.fizice ¹	322.002	12,98	4.179.585,96	34,42914
	Total	942.992	12,98	12.240.036,16	100,00000

Total ¹= detinerile individuale sunt mai mici de 10% din capitalul social.

SERV.CONTABILITATE
24.04.2009

INFORMAȚII DESPRE SALARIAȚI

Categorii de personal	Existent la 01.01.2008	Plecari pana la 31.12.2008	Angajari pana la 31.12.2008	Transfer intre categ. de personal	Existent la 31.12.2008
Total	325	52	28	-	301
MDP	143	23	17	+9	146
MIP	102	11	7	-8	90
TESA	80	18	4	-1	65

SC COMPONENTE AUTO SA TOPOLOVENI
NOTA NR. 9

ANALIZA PRINCIPALILOR
INDICATORI ECONOMICO -FINANCIARI LA 31.12.2008

1. INDICATORI DE LICHIDITATE

$$1.1 \text{ Indicatorul lichidității globale} = \frac{\text{Active curente}}{\text{Datorii curente}} = \frac{5.118.635}{6.911.511} = 0,74 \text{ ori}$$

(indicatorul capitalului circulant)

Valoarea recomandată acceptabilă – în jurul valorii 2
Oferă garanția acoperirii datoriilor curente din active curente.

$$1.2 \text{ Indicatorul lichidității imediate} = \frac{\text{Active curente} - \text{Stocuri}}{\text{Datorii curente}} = \frac{5.118.635 - 1.123.130}{6.911.511} = 0,58 \text{ ori}$$

(indicatorul testului acid)

Având în vedere valoarea acestui indicator rezultă că societatea are o lichiditate redusă.

2. INDICATORI DE RISC

$$2.1 \text{ Indicatorul gradului de îndatorare} = \frac{\text{Capital împrumutat}}{\text{Capital propriu}} * 100 = \frac{7.024.071}{24.990.004} * 100 = 28,11\%$$

2.2 Indicatorul privind acoperirea dobânzilor – determină de câte ori societatea poate achita cheltuielile cu dobânda. Cu cât valoarea indicatorului este mai mică, cu atât poziția societății este considerată riscantă.

$$\frac{\text{Profit înainte plății dobânzii și impozitului pe profit}}{\text{Cheltuieli cu dobânda}} = \frac{914.032}{415.339} = 2,20 \text{ ori}$$

3. INDICATORI DE GESTIUNE

3.1 Viteza de rotație a stocurilor în raport cu cifra de afaceri netă

$$= \frac{\text{Cifra de afaceri neta}}{\text{Stoc mediu global}} = \frac{25.709.569}{819.407} = 31,38 \text{ ori}$$

$$\text{Stoc mediu global} = \frac{\text{Stoc inițial} + \text{Stoc final}}{2} = \frac{515.683 + 1.123.130}{2} = 819.407 \text{ lei}$$

Viteza de rotație a stocurilor aproximează de câte ori stocul a fost rulat de-a lungul exercițiului financiar.

$$3.2 \text{ Număr zile de stocare} = \frac{\text{Stoc mediu}}{\text{Cifra de afaceri neta}} * 365 = \frac{819.407}{25.709.569} * 365 = 11,63 \text{ zile}$$

Acest indicator arată numărul de zile în care bunurile sunt stocate în unitate.

3.3 Viteza de rotație a debitelor clienți –calculează eficacitatea societății în colectarea creanțelor sale.
-exprimă numărul de zile până la data la care debitorii își achită datoriile către societate.

$$\text{VR debite clienți} = \frac{\text{Sold mediu clienți}}{\text{Cifra de afaceri neta}} * 365 \text{ zile} = \frac{3.089.849}{25.709.569} * 365 = 43,87 \text{ zile}$$

$$\text{Sold mediu clienți} = \frac{\text{Sold inițial} + \text{Sold final}}{2} = \frac{3.792.061 + 2.387.636}{2} = 3.089.849 \text{ lei}$$

Valoarea ridicată a acestui indicator reflectă problemele legate de controlul creditului acordat clienților și în consecință creanțe greu de încasat.

3.4 Viteza de rotație a creditelor furnizori –aproximează numărul de zile de creditare pe care întreprinderea îl obține de la furnizorii săi.

$$\text{VR credite furnizori} = \frac{\text{Sold mediu furnizori}}{\text{Cifra de afaceri neta}} * 365 \text{ zile} = \frac{2.861.028}{25.709.569} * 365 = 40,62 \text{ zile}$$

$$\text{Sold mediu furnizori} = \frac{\text{Sold inițial} + \text{Sold final}}{2} = \frac{3.107.719 + 2.614.336}{2} = 2.861.028 \text{ lei}$$

3.5 Viteza de rotație a activelor immobilizate –evaluează eficacitatea managementului activelor immobilizate prin examinarea valorii cifrei de afaceri generate de o anumită cantitate de active immobilizate.

$$\text{VR active immobilizate} = \frac{\text{Cifra de afaceri neta}}{\text{Active immobilizate}} = \frac{25.709.569}{27.221.667} = 0,94$$

3.6 Viteza de rotație a activelor totale

$$\text{VR active totale} = \frac{\text{Cifra de afaceri neta}}{\text{Active totale}} = \frac{25.709.569}{32.347.021} = 0,79$$

4. INDICATORI DE PROFITABILITATE

4.1 Rata rentabilității profitului din exploatare

$$R_{re} = \frac{\text{Profitul exploatării} \times 100}{\text{Active totale}} = \frac{819.567}{32.347.021} \times 100 = 2,53 \%$$

Acest indicator exprimă capacitatea societății de a produce profit din activitatea de exploatare și măsoară eficiența mijloacelor materiale și financiare alocate.

4.2 Rata rentabilității profitului net

$$R_{RPN} = \frac{\text{Profit net}}{\text{Active totale}} \times 100 = \frac{454.957}{32.347.021} \times 100 = 1,41\%$$

4.3 Rata profitului brut (R_p)

Rata profitului se calculează ca raport între profitul net și cifra de afaceri.

$$R_p = \frac{\text{Profit brut}}{\text{Cifra de afaceri neta}} \times 100 = \frac{498.693}{25.709.569} \times 100 = 1,94 \%$$

4.4 Rentabilitatea capitalului angajat – reprezintă profitul pe care îl obține întreprinderea din banii investiți în afacere.

$$\frac{\text{Profit înaintea plății dobânzii și impozitului pe profit}}{\text{Capital angajat}} = \frac{914.032}{28.662.942} \times 100 = 3,19 \%$$

5. Indicatorul privind rezultatul pe acțiune - de bază

$$\text{Rezultatul net pe acțiune} = \frac{\text{Profitul net}}{\text{Număr de acțiuni}} = \frac{454.957}{942.992} = 0,4825 \text{ lei/acțiune}$$

SC COMPONENTE AUTO SA TOPOLOVENI

Nota nr.10

SITUAȚIA STOCURILOR

- lei -

ELEMENTE DE STOC	SOLD LA 01.01.2008	SOLD LA 31.12.2008	% 31.12/01.01.08
1	2	3	4=3/2
1. Stocuri de mat. prime, materiale, ob. de inv., ambalaje	200.589	296.220	147,68
Procent în total stocuri	38,90	26,37	-
2. Producția în curs de execuție+ semifabr.	32.053	30.751	95,94
Procent în total stocuri	6,22	2,74	-
3. Produse finite, produse reziduale și mărfuri	283.041	796.159	281,29
Procent în total stocuri	54,88	70,89	-
4. Avansuri pentru cumpărări de stocuri	-	-	-
Procent în total stocuri	-	-	-
TOTAL	515.683	1.123.130	217,79

SERV.CONTABILITATE

24.04.2009

SC COMPONENTE AUTO SA TOPOLOVENI
NOTA NR. 11

SITUATIA REZERVELOR DIN REEVALUARE

În soldul contului 105 "Diferente din reevaluare", societatea înregistrează, conf. HG 983/98, 95/99, 403/2000, 1553/2003 și conf. reevaluării clădirilor și construcțiilor speciale la 31 decembrie 2006:

* diferente din reevaluarea echipamentelor tehnologice	1.329.962 lei
* diferente din reevaluarea mobilierului, birotică	3.344 lei
* diferente din reevaluarea terenurilor	137.315 lei
* diferente din reevaluarea clădirilor și constr.speciale	7.288.296 lei
* diferente din reevaluarea imobilizărilor în curs corporale	40.086 lei
* diferente din reev. echip. tehn. de natura ob. de inv.	1.910 lei
* diferente din reev. mobilier birotica de natura ob. de inv.	245 lei
Total diferente din reevaluare	8.801.158 lei

SERV CONTABILITATE
24.04.2009

SC COMPONENTE AUTO SA TOPOLOVENI

NOTA nr. 12

DETERMINAREA COSTULUI PRODUCTIEI OBTINUTE LA 31.12.2008

-lei-

Cont	Total cost	Costuri directe	Costuri indirecte		Costuri de Circulatie	Costuri generale de administratie	Costul de desfacere
			Fixe	Variabile			
601	8.314.928	8.306.211	-	58	-	8.659	-
6021	468.577	-	-	404.120	-	64.457	-
6022	363.261	-	-	363.194	-	67	-
6023	264.582	-	-	264.544	-	38	-
6024	201.065	-	-	188.839	-	12.226	-
6028	133.975	-	-	63.278	-	70.697	-
603	735.295	-	-	728.461	-	6.834	-
605	1.103.569	829.698	-	26.157	-	247.714	-
607	2.169.554	-	-	-	2.169.554	-	-
608	16.975	-	-	16.975	-	-	-
611	73.056	-	-	70.453	-	2.603	-
612	37.665	-	-	11.463	-	26.202	-
613	30.341	4.240	-	15.640	-	10.461	-
614	7.243	-	-	300	-	6.943	-
621	32.128	-	-	31.000	-	1.128	-
622	860.831	-	-	-	-	2.659	858.172
623	11.634	-	-	207	-	11.427	-
624	1.449	1.190	-	-	-	259	-
625	26.069	-	-	73	-	25.996	-
626	74.222	-	-	4.493	-	69.729	-
627	100.001	-	-	-	-	100.001	-
628	411.029	20.990	-	145.988	-	244.051	-
635	341.436	18.155	-	9.044	-	314.237	-
641	5.735.975	1.801.864	-	1.016.682	-	2.917.429	-
642	518.162	254.112	-	117.087	-	146.963	-
6451	1.229.650	386.723	-	217.583	-	625.344	-
6452	69.199	21.764	-	12.392	-	35.043	-

6453	314.951	97.826	-	56.713	-	160.412	-
6458	83.946	38.010	-	14.804	-	31.132	-
654	20.531	-	-	-	-	20.531	-
6581	15.508	-	-	-	-	15.508	-
6582	19.575	-	-	-	-	19.575	-
6583	3.802	-	-	-	-	3.802	-
6588	40.594	-	-	40.106	-	488	-
665	370.551	-	-	120	-	370.431	-
666	415.339	-	-	-	-	415.339	-
668	-	-	-	-	-	-	-
681	1.709.486	-	1.070.791	-	-	638.695	-
6812	-	-	-	-	-	-	-
6814	-	-	-	-	-	-	-
691	81.266	-	-	-	-	81.266	-
Total	26.407.420	11.780.783	1.070.791	3.819.774	2.169.554	6.708.346	858.172

- Costuri directe
- Costuri indirecte * fixe
- Costuri indirecte * variabile
- Costuri generale de administratie
- Costuri de desfacere si circulatie

11.780.783 lei

1.070.791 lei

3.819.774 lei

6.708.346 lei

3.027.726 lei

Total cost

26.407.420 lei

Alocarea regiei fixe asupra costurilor de prelucrare se face pe baza capacitatii normale de productie.
Capacitatea normala de productie este productia estimata a fi obtinuta, in conditiile unui regim de lucru de 2 schimburi conform BVC pe fiecare luna in parte.

Gradul de ocupare a capacitatii de productie la 31.12.2008 a fost de 96,02 %.

I. Costuri incorporate in valoarea productiei obtinute

▪ Cheltuieli directe	11.780.783 lei
▪ Cheltuieli indirecte	4.890.565 lei
▪ Minus regia recunoscuta ca o cheltuiala	-42.618 lei
Total	16.628.730 lei

II. Costuri neincorporate in valoarea productiei obtinute

▪ Cheltuieli generale de administratie	6.708.346 lei
▪ Cheltuieli de desfacere si circulatie	3.027.726 lei
▪ Regia recunoscuta ca o cheltuiala	42.618 lei
Total	9.778.690 lei
Total general (I+II)	26.407.420 lei.

SERV. CONTABILITATE
24.04.2009

IPOTECI SI GAJURI
la data de 31.12.2008

Nr. crt.	CREDIT	TIP GARANTIE
1.	<ul style="list-style-type: none">• Linie de credit BCR Pitesti in suma de 3,0 milioane lei conform contract de credit nr.J225/08.07.2002• Act aditional R/11.12.2008• Durata creditului 12 luni• Dobanda curenta aplicabila este ROBOR la 1 luna + o marja de 2,5% pe an.	<ul style="list-style-type: none">• garanție reală mobilară fara deposedare asupra soldului creditor al conturilor de la bancă;• ipotecă de rang IV asupra imobilului Pavilion administrativ nr. corp constructie C1 nr. inv. 100097 cu regim de inaltime P+3E și teren aferent în suprafață de 540 mp;• garanție reală mobilară fara deposedare asupra utilajelor din dotarea Halei rotule și bielete• garanție reală mobilară fara deposedare asupra utilajelor din dotarea Halei Prelucrari mecanice• ipotecă de rang II asupra imobilului Hală rotule și bielete nr.inv. 100003 și teren aferent în suprafață de 1.584,91 mp împreună cu imobilul centrala termica nr.inv.100008 și teren aferent în suprafața de 138,33 mp.• garanție reală mobilară fara deposedare asupra urmatoarelor utilaje proprietate a SC Componente Auto SA: aparat filtrare aer;strung cu comanda numerica LINX220B;masina de spalat si curatat piese;strung cu comanda numerica Q76T;strung DSKD -2 buc.• ipoteca de rang II asupra teren in suprafata de 1544mp si atelier export in suprafata de 1356mp• Bilet la ordin in valoare de 3000000 lei emis de SC CA SA Topoloveni
2.	<ul style="list-style-type: none">• Credit sub forma de descoperit de cont la Raiffeisen Bank SA – Sucursala Arges in suma de 666.668 lei. Durata creditului pana la 30.04.2009. Facilitatea va fi redusa lunar in data de 20 a fiecărei luni cu suma de 166.666 lei.	<ul style="list-style-type: none">• ipoteca de prim rang asupra imobilului Haia FTT si anexa TS si teren aferent in suprafata de 6547,27 mp• cesiune de prim rang asupra creantelor de la SC Autoro SRL Sinaia .• gaj asupra disponibilitatilor din conturile curente.

SC COMPONENTE AUTO SA TOPOLOVENI
 NOTA nr. 15

SUBVENȚII

Nr. crt.	Denumire mijloc fix	Nr. inv.	Data PIF	Val. inv. la data PIF	Val. ramasa la 01.01.2008	Amortizare 12 luni 2008	Val. rămasă la 31.12.2008
1	Generator gaze 61500	200286	08/30/76	21.509			
2	Generator gaze 61500	200287	08/30/76	9.700			
3	Presă mecanică PMC 150 seria 06	201120	10/15/96	9.001			
4	Mas. de rectificat filete	201128	11/23/96	4.213			
5	Agregat curbat profile	201129	11/23/96	9.700			
6	Strung de copiat (OF 0267)	201133	02/10/97	4.439			
7	Strung de copiat (OF 0268)	201134	02/10/97	4.069			
8	Strung multiax Pitler (OF 0715)	201137	02/24/97	15.174			
9	Strung multiax Pitler	201172	02/10/97	16.596			
10	Strung multibras 6x32 Minganti	201173	02/10/97	18.152			
11	Cuptor călire încălzire inter.	201180	10/10/97	23.491	6.088	2.175	3.913
12	Cuptor revenire DLR7	201206	08/30/76	16.500			
13	Post de sudură mag	201705	02/19/99	600			
14	Post de sudură mag	201706	02/19/99	600			
15	Post sudură mag (INST SUD CO2)	201707	03/31/99	600			
16	Mașină de sudat prin puncte 1800 KVA	201709	05/03/99	1.341			
17	Mașină de sudat prin puncte	201723	03/10/00	1.008			
18	Compresor de aer cu șurub Regatta	201733	12/20/00	48.694	20.617	3.926	16.691
19	Spectrometru cu 15 canale analitice ser. 9048/97	300505	11/07/97	39.048	427	427	
20	Comparator cu memorie MIN-MAX	300535	11/15/99	741			
21	Imprimantă SPC	300536	11/15/99	682			
22	Micrometru cu părghie	300538	11/15/99	798			
23	Micrometru cu părghie	300539	11/15/99	823			
24	Șubler cu tijă de adâncime 0-150mm	300537	11/15/99	314			

-lei-

25	Compresor aer cu şurub	201742	12/31/01	48.694	24.346	4.058	20.288
26	Masă de măsură	300540	11/15/99	333			
27	Alimentator pentru inst. CIF	400161	12/17/02	40.780	23.790	3.397	20.393
28	Modernizare MLC 100	200338	11/17/03	48.694			
29	Alimentator CIF	401169	10/30/04	7.913	5.825	661	5.164
30	Strung DSKD	201883	12/31/04	48.694	34.087	4.868	29.219
31	Modernizare strung DRT	200641	06/06/05	48.694	36.520	4.868	31.652
32	Laptop FSC Amiloprov 8010 + geanta	204016	02/24/06	4.005	333	333	-
33	Video proiector Toshiba TDP T91	204017	02/24/06	8.167	5.173	1.635	3.538
34	Tabla electronica + trepid tabla	204018	02/24/06	6.667	555	555	-
			TOTAL	510.434	157.761	26.903	130.858

SERV.CONTABILITATE
24.04.2009

**SC.COMPONENTE AUTO SA
TOPOLOVENI
NOTA Nr. 16**

**Influenta rezultatelor filialelor
asupra profitului total si a profitului pe actiune la 31.12.2008**

Nr. crt.	Explicatie	-lei- 31.12.2008
1.	REZULTATUL BRUT	-10.192
	•din activitatea proprie	498.693
	•SC Scularie Reparatii Utilaje SA	229.498
	•SC Elemente Comanda SA	135.856
	•SC Indagro Servcom SRL	-874.239
2.	REZULTATUL NET	-117.394
	•din activitatea proprie	454.957
	•SC Scularie Reparatii Utilaje SA	189.895
	•SC Elemente Comanda SA	111.993
	•SC Indagro Servcom SRL	-874.239
3.	REZULTATUL BRUT PE ACTIUNE/PARTE SOCIALA:	
	•din activitatea proprie	0,5288
	•SC Scularie Reparatii Utilaje SA	0,5885
	•SC Elemente Comanda SA	0,3746
	•SC Indagro Servcom SRL	-64,3770
4.	REZULTATUL NET PE ACTIUNE/PARTE SOCIALA:	
	•din activitatea proprie	0,4825
	•SC Scularie Reparatii Utilaje SA	0,4870
	•SC Elemente Comanda SA	0,3088
	•SC Indagro Servcom SRL	-64,3770

SERV. CONTABILITATE
24.04.2009

SC Elemente Comanda SA Topoloveni

	-lei-
•Venituri totale	9.256.555
•Cheltuieli totale	9.118.082
•Rezultatul brut	138.473
•Impozit pe profit	24.323
•Rezultatul net	114.150
•Nr. actiuni subscribe	369.639
•Nr. actiuni subscribe si varsate	369.639
•Valoarea unei actiuni	6,21
•Actiuni subscribe si varsate de catre SC.CA.SA	362.639
•Capital social total	2.295.458,19
•Capital detinut de catre SC. CA. SA (98,11%)	2.251.988,19
•Rezultatul brut pe actiune	0,3746
•Rezultatul net pe actiune	0,3088
•Rezultat curent SC. CA. SA	
•Brut	135.856
•Net	111.993

SC Scularie Reparatii Utilaje SA Topoloveni

	-lei-
•Venituri totale	3.074.765
•Cheltuieli totale	2.841.725
•Rezultatul brut	233.040
•Impozit pe profit	40.214
•Rezultatul net	192.826
•Nr. actiuni subscribe	395.940
•Nr. actiuni subscribe si varsate	395.940
•Valoarea unei actiuni	3,71
•Actiuni subscribe de catre SC.CA.SA	389.938
•Capital social total	1.468.937,40
•Capital social subscris	1.468.937,40
•Capital detinut de catre SC. CA. SA (98,48%)	1.446.669,98
•Rezultatul brut pe actiune	0,5885
•Rezultatul net pe actiune	0,4870
•Rezultat curent SC. CA. SA	
•Brut	229.498
•Net	189.895

SC Indagro Servcom SRL Topoloveni

-lei-

•Venituri totale	1.748.052
•Cheltuieli totale	2.694.403
•Rezultatul brut	-946.351
•Impozit pe profit	-
•Rezultatul net	-946.351
•Nr. parti sociale subscribe	14.700
•Nr. parti sociale subscribe si varsate	14.700
•Valoarea unei parti sociale	190
•Parti sociale subscribe de catre SC.CA.SA	13.580
•Capital social	2.793.000
•Capital detinut de catre SC. CA. SA (92.38%)	2.580.200
•Rezultatul brut pe parte sociala	-64,3770
•Rezultatul net pe parte sociala	-64,3770
•Rezultat curent SC. CA. SA	
•Brut	-874.239
•Net	-874.239

SERV.CONTABILITATE
24.04.2009

SC COMPONENTE AUTO SA TOPOLOVENI
NOTA NR.17

SITUAȚIA IMOBILIZĂRILOR FINANCIARE LA 31.12.2008

A. Actiuni detinute la entitatile afiliate:

-lei-

	TOTAL, din care:	SC. Scularie Reparatii Utilaje SA. Topoloveni	SC.Elemente Comanda SA. Topoloveni	SC.Indagro Servcom SRL. Topoloveni
Imobilizari corporale				
*terenuri	598.447	48.788	31.659	518.000
*constructii	753.885	279.760	338.465	135.660
*echipam. tehnologice	709.800	232.738	456.293	20.769
*mijl.de transp.	135.908	134.134	1.774	-
*mobilier birotica	5.270	4.123	176	971
*imobiliz.in curs	21.243	21.243	-	-
I. Total active imob. corporale	2.224.553	720.786	828.367	675.400
Stocuri				
*stoc prod. in curs de executie	78.230	-	78.230	-
*stoc de marfa	286.440	286.440	-	-
II. Total activ. Circulante	364.670	286.440	78.230	-
III. Aport in numerar	1.904.800	-	-	1.904.800
IV.Rezerve afer. majorarii cs la filiale	1.784.835	439.444	1.345.391	-
Total aport I+II+III+IV	6.278.858	1.446.670	2.251.988	2.580.200
% în capitalul social de către SC CA SA		98,48	98,11	92,38

B.Alte titluri imobilizate:

- SC.Autoro SA Pitesti 200 lei
- Centrul Zonal Piatra-Neamt 4.000 lei
- AS Progresul Topoloveni 490 lei

C.Alte creante imobilizate 6.300 lei

D. Sume datorate de entitati afiliate (SC INDAGRO SERVCOM SRL) 821.800 lei

TOTAL IMOBILIZARI FINANCIARE 7.111.648 lei

SERV.CONTABILITATE

24.04.2009

SC COMPONENTE AUTO SA
TOPOLOVENI

NOTA NR. 20

INVESTITIILE IN CURS LA 31.12.2008

-lei-

Nr. Crt.	Denumire obiectiv	Anul	Valoare	Observatii
1.	Strung de copiat TGC 4-2 buc	2003	8818	Sunt utilaje cumparate prin licitatie de la SC Sema-
2.	Masina de centrat si frezat-2 buc	2003	6052	natoarea SA Bucuresti.Pentru utilizarea lor in proc de productie se vor face lucrari de modernizare si instalatii electrice pt utilaje (cuptor VE 10, instalatie de sablare ROSLER).
3.	Hala FTT si anexa TS	2008	48717	
4.	Sistem control dimensional pivoti	2008	6700	S-au transportat 1039 buc pivoti proiectare utilaj si efectuarea probelor
	TOTAL		70267	

SERV. CONTABILITATE
24.04.2009

SC COMPONENTE AUTO SA
TOPOLOVENI
Nota nr.21

AVANSURI PENTRU IMOBILIZARI CORPORALE

Nr. crt.	Denumire obiectiv	Furnizor	Valoare euro	Valoare lei
1.	Sistem control dimensional si pentru fisuri pivoti	SC EURIAL LEASING SA Bucuresti	7.336,06	26.820,64
2.	Instalatie sablare tip RHBE 9/13	SC ROSSLER ROMANIA SRL Otopeni	7.000,00	25.089,40
3.	Transformator trifazat 50KVA	SC GENERAL ELECTRIK RO GROUP SRL Pitesti	1.470,00	6.442,32
	TOTAL		15.806,06	58.352,36

SERV. CONTABILITATE
24.04.2009

S.C. Componente Auto S.A. Topoloveni
 Str. Maximilian Popovici nr.59, jud. Argeş
 Capital social: 5.657.952 RON
 Nr. înreg. ORC: J03/136/1991
 Cod fiscal: RO 162657

LITIGII
In care a fost implicata SC Componente Auto SA in perioada 01.01.2008 - 31.12.2008

Nr. Crt	Nr. dosar	Instanta	Partea implicata	Calitatea SC.CA.SA	Obiect	Stadiu procesual	Solutia
1	8/121/2001	Tribunalul Galati	SC Delta Car Piese Auto SRL	creditor	Faliment – 28.245 Ron nerecuperati	Inchisa procedura falimentului 07.10.2008	Radiata societatea
2	16/121/2001 (1415/2001)	Tribunalul Galati	SC Delta Car SRL	creditor	Faliment – 153.072 Ron nerecuperati	Termen – 24.02.2009	In curs de solutionare
3	3320/109/2007	Tribunalul Arges	Holman Sebastian si Cojan Ion	creditor	Recuperare prejudiciu material – 3000 Ron	suspendat	In curs de recuperare a debitului
4	4472/46/2006	Curtea de Apel Pitesti	Popescu Marinel	Contestator	Litigiu munca	Contestatie in anulare Termen = 27.01.2009	In curs de solutionare
5	1347/109/2008	Tribunalul Arges	Popescu Marinel	Parata	Litigiu munca	Revizuire = termen 21.01.2009	In curs de solutionare
6	1076/109/2008	Curtea de Apel Pitesti	Popescu Marinel	Parata	Litigiu munca	Recurs Termen 12.01.2009	In curs de solutionare

16/46/2008	Curtea de Apel Pitesti	Popescu Marinel	Parata	Litigiu munca	Recurs	Solutionat – respinsa cererea	
8	2935/46/2004	Curtea de Apel Pitesti	Popescu Marinel	Parata	Litigiu munca	Recurs	Solutionat – respinsa cererea
9	828/46/2007	Curtea de Apel Pitesti	Popescu Marinel	Parata	Litigiu munca	Recurs	Solutionat – respinsa cererea
10	281/46/2008	Curtea de Apel Pitesti	Popescu Marinel	Parata	Litigiu munca	Recurs	Solutionat – respinsa cererea
11	3636/1/2007	Inalta Curte de Casatie si Justitie	Popescu Marinel	Parata	Litigiu munca	Recurs – revizuire	Solutionat – respinsa cererea
12	9229/1/2007	Inalta Curte de Casatie si Justitie	Popescu Marinel	Parata	Litigiu munca	Stramutare	Solutionat – respinsa cererea
13	810/46/2007	Inalta Curte de Casatie si Justitie	Popescu Marinel	Parata	Litigiu munca	Recurs – revizuire	Solutionat – respinsa cererea
14	3851/1/2008	Inalta Curte de Casatie si Justitie	Popescu Marinel	Parata	Litigiu munca	Exceptie neconstitutionalitate	Solutionat – respinsa cererea
15	1333/109/2007	Tribunalul Arges	Popescu Marinel	Parata	Litigiu munca	Fond	Solutionat – respinsa cererea
16	5954/109/2006	Tribunalul Arges	Popescu Marinel	Parata	Litigiu munca	Revizuire	Solutionat – respinsa cererea

	11/1109/2008	Tribunalaui Arges	Popescu Marinel	Parata	Litigiu munca	Fond	Solutionat – respinsa cererea
18	2891/109/2008	Tribunalul Arges	Popescu Marinel	Parata	Litigiu munca	Fond	Solutionat – respinsa cererea
19	1349/109/2008	Tribunalul Arges	Popescu Marinel	Parata	Litigiu munca	Revizuire	Solutionat – respinsa cererea
20	1355/109/2008	Tribunalul Arges	Popescu Marinel	Parata	Litigiu munca	Revizuire	Solutionat – respinsa cererea
21	2261/109/2008	Tribunalul Arges	Popescu Marinel	Parata	Litigiu munca	Recuzare	Solutionat – respinsa cererea
22	546/828/2008	Judecatoria Topoloveni	Popescu Marinel	Parata	Penal	Plangere Rezolutie Parchet	Solutionat – respinsa cererea

Oficiul juridic,
Cons.jr.Dumitru Borcan

DECLARATIE

Subsemnatii: Ancuta Stefan-presedinte al consiliului de administratie al SC Componente Auto SA Topoloveni si Simescu Octavian -director general in cadrul aceleiasi societati, declaram ca, dupa cunostintele noastre, situatia financiar-contabila pe anul 2008, care a fost intocmita in conformitate cu standardele contabile aplicabile, ofera o imagine corecta si conforma cu realitatea a activelor, obligatiilor, pozitiei financiare, contului de profit si pierdere ale emitentului si ca raportul prevazut la art.113, lit.E, al.(1), lit. b) din Regulamentul CNVM nr.1/2006 cuprinde o analiza corecta a dezvoltarii si performantelor emitentului precum si o descriere a principalelor riscuri si incertitudini specifice activitatii desfasurate.

Presedinte
al cons. de administratie
ing. Ancuta Stefan



Director General
Ec. Simescu Octavian



ÎNCHEIATE LA 31 DECEMBRIE 2008

AUDITOR FINANCIAR

BĂRA OTILIA

Pitești , str.Râzboeni, bl.A4, Sc.G, ap.8

Tel: 0348.44.52.31

Fax:0348.44.52.30

Mobil : 0744.99.58.38

otiliabara03@yahoo.com

CIF: 21923092/2007

CAFR: 1691/2006

Către Adunarea Generală a acționarilor

S.C.COMPONENTE AUTO S.A.

Topoloveni , România

Raportul auditorului financiar independent

Raport asupra situațiilor financiare

1. În executarea misiunii încredințate am auditat situațiile financiare ale S.C.COMPONENTE AUTO S.A. Topoloveni care cuprind : bilanțul la data de 31 decembrie 2008, contul de profit și pierdere la data de 31 decembrie 2008, situația capitalurilor proprii , situația fluxurilor de trezorerie ,notele explicative asupra situațiilor financiare ca parte integrantă ale acestora, un sumar al politicilor contabile semnificative împreună cu raportul administratorului asupra situațiilor financiare pentru anul încheiat la data respectivă.

Situațiile financiare menționate se caracterizează prin :

- Total Activ 32.347.021,00 RON ;
- Total Pasiv 32.347.021,00 RON ;
- Capital propriu 24.990.004,00 RON ;
- Rezultatul net al exercițiului 454.957,00 RON .

Responsabilitatea conducerii pentru situațiile financiare

2. Responsabilitatea pentru pregătirea, întocmirea și prezentarea corectă a acestor situații financiare, în conformitate cu Reglementările contabile conform cu Directiva a IV a a Comunității Economice Europene, aprobate prin Ordinul ministrului finanțelor publice nr. 1752/2005 cu modificările ulterioare, și cu

Întocmit și redactat de Bara Otilia



Pagina 1 din 4

ÎNCHEIATE LA 31 DECEMBRIE 2008

politicile contabile descrise în notele la situațiile financiare aparține conducerii S.C.COMPONENTE AUTO S.A. Topoloveni . Această responsabilitate include:

- proiectarea , implementarea și menținerea unui control intern relevant pentru pregătirea și prezentarea corectă a situațiilor financiare astfel încât acestea să nu conțină denaturări semnificative cauzate fie prin eroare , fie prin fraudă;
- selectarea și aplicarea politicilor contabile corespunzătoare;
- folosirea unor estimări contabile rezonabile în circumstanțele date.

Responsabilitatea auditorului financiar independent

3. Responsabilitatea auditorului financiar independent, este aceea de a exprima o opinie asupra acestor situații financiare, pe baza auditului efectuat.

Auditul a fost desfășurat în conformitate cu Standardele Internaționale de Audit. Aceste standarde prevăd ca auditorul să respecte cerințele privitoare la etică , să planifice și să efectueze auditul pentru a obține o asigurare rezonabilă că situațiile financiare nu conțin denaturări semnificative.

4. Un audit implică efectuarea unor proceduri pentru a obține evidențe de audit cu privire la sumele și notele explicative din situațiile financiare. Procedurile selectate depind de judecata profesională a auditorului inclusiv evaluarea riscului de apariție a erorilor semnificative în situațiile financiare cauzate fie prin eroare , fie prin fraudă. În evaluarea acestor riscuri, auditorul ia în considerare controlul intern relevant pentru pregătirea , întocmirea și prezentarea fidelă a situațiilor financiare ale entității precum și pentru întocmirea și prezentarea fidelă a situațiilor financiare consolidate ale Grupului, pentru a stabili procedurile de audit relevante în circumstanțele date, dar nu și în scopul examinării unei opinii asupra eficienței controlului intern . Un audit include, de asemenea, evaluarea gradului de adecvare a politicilor contabile folosite și rezonabilitatea estimărilor contabile semnificative elaborate de către conducerea entității, precum și evaluarea prezentării de ansamblu a situațiilor financiare .

5. Considerăm că probele de audit pe care le-am obținut sunt suficiente și adecvate pentru a constitui o bază pentru opinia noastră de audit.

ÎNCHEIATE LA 31 DECEMBRIE 2008

Exprimarea opiniei

6. În opinia noastră , situațiile financiare prezintă sub toate aspectele semnificative poziția financiară a S.C.COMPONENTE AUTO S.A. Topoloveni, la 31 decembrie 2008, precum și performanța sa financiară pentru anul încheiat la această dată, în conformitate cu Reglementările contabile conform cu Directiva a IV a a Comunității Economice Europene, aprobate prin Ordinul ministrului finanțelor publice nr. 1752/2005 cu modificările ulterioare.


Evidențierea altor aspecte

7. Menționăm că S.C.COMPONENTE AUTO S.A. Topoloveni ca societate mamă, a întocmit situații financiare consolidate pentru prima dată la 31.12.2007. .

8. Acest raport este adresat exclusiv asociaților societății și acționarilor Grupului în ansamblu. Auditul a fost efectuat pentru a putea raporta acționarilor acele aspecte semnificative ce se raportează într-un raport de audit financiar și nu în alte scopuri. În măsura permisă de lege , auditorul nu își asumă responsabilitatea pentru auditul efectuat și pentru opinia formată decât față de asociați, Grup și acționarii acestuia, în ansamblu .

▪ Raport asupra conformității raportului administratorilor la situațiile financiare

9. **În concordanță** cu O.M.F.P. 1752/2005 din Reglementările conforme cu Directiva a IV a a Comunității Economice Europene, am citit raportul administratorului asupra situațiilor financiare, atașat acestora . Acesta cuprinde o prezentare fidelă a dezvoltării și performanței activităților entității și a poziției sale financiare, împreună cu o descriere a principalelor riscuri și incertitudini cu care se confruntă. Prezentarea din raportul administratorilor este o analiză echilibrată și cuprinzătoare a dezvoltării și performanței activităților entității și a poziției sale financiare , corelată cu dimensiunea și complexitatea activităților, cuprinzând indicatori financiari și nefinanciari –cheie de performanță, relevanți pentru activitățile specifice, inclusiv informații despre mediul înconjurător și angajați. Nu au fost identificate informații financiare care să fie în mod semnificativ în neconcordanță cu informațiile prezentate în situațiile financiare întocmite pentru exercițiul financiar încheiat la 31 decembrie 2008. Totodată, în conformitate cu prevederile legale specifice și pentru o mai bună înțelegere a



ÎNCHEIATE LA 31 DECEMBRIE 2008

situațiilor financiare în ansamblul lor , raportul administratorilor reprezintă o prezentare completă și exactă a evenimentelor survenite după data de 31 decembrie 2008 în activitatea entității S.C.COMPONETE AUTO S.A.

Nu au fost identificate informații financiare care să fie în mod semnificativ în neconcordanță cu informațiile prezentate în situațiile financiare întocmite pentru exercițiul financiar încheiat la 31 decembrie 2008.

10.Având în vedere poziția de pe piață a societății, politica prospectivă și prudentială adoptată de managementul entității, reflectată în rezultatele pozitive înregistrate în anul 2008 , apreciem că pentru perioada imediat următoare nu există un risc major de încetare a exploatării, cu excepția celor generate de criza economică mondială.



**Bara Otilia -
Auditor Financiar**

Data raportului - 24 aprilie 2009 ,

Semnătura și ștampila

